

<b>Neste RVE estão incluídos:</b>	Sim	Não
Modelos da LRF do Executivo	<input checked="" type="checkbox"/>	<input type="checkbox"/>
Deverá ser consolidado para fins de LRF	<input type="checkbox"/>	<input checked="" type="checkbox"/>

## 1. Informações da Entidade

### 1.1 Dados Cadastrais da Administração Atual

CNPJ: 88771001000180

Período: 01/01/2015 a 31/12/2015 - 6º Bimestre

Tipo de entrega: Semestral

Prefeitura: PM DE TRAMANDAÍ

Logradouro: Avenida da Igreja

nr: 346 compl:

Telefone: (51) 3684-9000

HomePage: www.tramandai.rs.gov.br

E-Mail: ADMINISTRACAO@TRAMANDAI.RS.GOV.BR

Prefeito Municipal: EDEGAR MUNARI RAPACH

Contabilista: NELSON LUIZ DA SILVA SOUZA

Número do CRC: 33273

### 1.2 Prestadora de Serviços de Informática

- Não Possui Prestadora de Serviços de Informática  
 Nome: IP TECNOLOGIA E INFORMATICA LTDA  
 CNPJ: 04775736000192  
 Responsável: GELSON ZAMBON

Telefone: (51)35683950  
 E-Mail: ip.gelson@ipinformatizacao.com.br

### 1.3 Sistemas Informatizados

- Contábil  
 Financeiro  
 Patrimonial  
 Pessoal  
 Orçamentário  
 Tributário  
 Folha de Pagamento  
 Outros  
 Nenhum

### 1.4 Participação com Consórcio Público

CNPJ	Nome
3043185000100	CIS AMLINORTE

### 1.6 Entidades da Administração Indireta selecionadas pelo PAD

CNPJ	Nome	Tipo	é RPPS
------	------	------	--------

### 1.7 Entidades da Administração Indireta selecionadas pela Entidade

CNPJ	Nome	Tipo	é RPPS
------	------	------	--------

## 2. Informações Contábeis

### 2.1 Contas de Receita



61501110599405333

Para uso do Tribunal de Contas	
Fl.	Rubrica



26/01/2016 - 11:08:50

PM DE TRAMANDAÍ

ORGÃO Nº: 61600

CNPJ: 88771001000180

01/01/2015 a 31/12/2015

## 2.1.1 Resumo por Grupos

ESPECIFICAÇÃO DAS CONTAS DE RECEITA	ORÇADA	REALIZADA
<b>RECEITAS CORRENTES</b>		
RECEITA TRIBUTARIA	33.729.813,00	33.160.755,45
RECEITA DE CONTRIBUICOES	4.701.000,00	5.673.426,14
RECEITA PATRIMONIAL	8.460.916,45	14.590.268,04
RECEITA DE SERVICOS	77.268,00	55.004,50
TRANSFERENCIAS CORRENTES	109.987.140,25	94.248.122,59
OUTRAS RECEITAS CORRENTES	8.903.170,00	7.347.494,21
<b>SOMA DAS RECEITAS CORRENTES</b>	<b>165.859.307,70</b>	<b>155.075.070,93</b>
<b>RECEITAS CORRENTES INTRA-ORÇAMENTÁRIAS</b>		
RECEITA DE CONTRIBUICOES INTRA-ORCAMENTARIAS	6.628.000,00	13.010.944,98
<b>SOMA DAS RECEITAS CORRENTES INTRA-ORÇAMENTÁRIAS</b>	<b>6.628.000,00</b>	<b>13.010.944,98</b>
<b>RECEITAS DE CAPITAL</b>		
OPERACOES DE CREDITO	4.011.000,00	2.123.859,72
ALIENACAO DE BENS	55.391,75	247.903,72
AMORTIZACAO DE EMPRESTIMOS	35.122,00	37.160,79
TRANSFERENCIAS DE CAPITAL	110.206,00	328.412,70
<b>SOMA DAS RECEITAS DE CAPITAL</b>	<b>4.211.719,75</b>	<b>2.737.336,93</b>
<b>RECEITAS DE CAPITAL INTRA-ORÇAMENTÁRIAS</b>		
<b>SOMA DAS RECEITAS DE CAPITAL INTRA-ORÇAMENTÁRIAS</b>	<b>0,00</b>	<b>0,00</b>
<b>DEDUÇÕES DE RECEITA</b>	<b>-6.925.034,45</b>	<b>-9.674.482,76</b>
<b>TOTAL DAS RECEITAS</b>	<b>169.773.993,00</b>	<b>161.148.870,08</b>

## 2.2 Contas de Despesa

### 2.2.1 Resumo do Balancete da Despesa

DISCRIMINAÇÃO	VALOR
Dotação Inicial	165.143.685,00
Atualização Monetária	0,00
Créditos Suplementares	57.126.756,15
Créditos Especiais	3.808.166,82
Créditos Extraordinários	0,00
Redução de Dotações	39.047.400,00
<b>DOTAÇÃO COM ALTERAÇÕES</b>	<b>187.031.207,97</b>
<b>DESPESAS NO EXERCÍCIO ATUAL</b>	<b>VALOR</b>
<b>PODER EXECUTIVO</b>	
Empenhado	152.125.807,65
Liquidado	148.708.586,57
Pago	147.229.264,76
<b>SALDO A LIQUIDAR</b>	<b>3.417.221,08</b>



61501110599405333

Para uso do Tribunal de Contas	
Fl.	Rubrica



26/01/2016 - 11:08:50

PM DE TRAMANDAÍ

ORGÃO Nº: 61600

CNPJ: 88771001000180

01/01/2015 a 31/12/2015

**SALDO A PAGAR**

**1.479.321,81**

**DESPESAS EM EXERCÍCIOS ANTERIORES**

**VALOR**

Empenhado	18.405.584,52
Liquidado	17.068.701,56
Pago	16.175.809,84
<b>SALDO A LIQUIDAR = EMPENHADO (-) LIQUIDADO</b>	<b>1.336.882,96</b>
<b>SALDO A PAGAR = LIQUIDADO (-) PAGO</b>	<b>892.891,72</b>

**2.2.2 Recursos para Abertura de Créditos Adicionais**

**ORIGEM DO RECURSO**

Auxílios e Convênios	9.341.938,16
Operações de Crédito	696.034,10
Reduções/Suplementações Orçamentárias na mesma entidade	39.047.400,00
Superávit Financeiro	11.849.550,71
<b>TOTAL</b>	<b>60.934.922,97</b>

**2.3 Contas de Verificação**

**2.3.1 Resumo por Grupos**

	<b>Saldo Inicial</b>	<b>Saldo Final</b>
ATIVO CIRCULANTE	118.039.068,05D	126.179.474,45D
ATIVO NÃO CIRCULANTE	61.216.308,90D	73.795.256,83D
PASSIVO CIRCULANTE	31.664.807,02C	19.679.750,58C
PASSIVO NAO-CIRCULANTE	78.573.815,08C	81.673.763,52C
PATRIMÔNIO LIQUIDO	69.016.754,85C	84.249.566,80C
PESSOAL E ENCARGOS	0,00	93.639.442,46D
BENEFICIOS PREVIDENCIARIOS E ASSISTENCIA	0,00	1.381.526,75D
USO DE BENS, SERVIÇOS E CONSUMO DE CAPIT	0,00	34.688.158,69D
VARIAÇÕES PATRIMONIAIS DIMINUTIVAS FINAN	0,00	661.864,31D
TRANSFERÊNCIAS E DELEGAÇÕES CONCEDIDAS	0,00	17.823.346,12D
DESVALORIZAÇÃO E PERDA DE ATIVOS E INCOR	0,00	8.740.171,29D
TRIBUTÁRIAS	0,00	1.432.637,88D
OUTRAS VARIAÇÕES PATRIMONIAIS DIMINUTIVA	0,00	3.059.327,90D
IMPOSTOS, TAXAS E CONTRIBUIÇÕES DE MELHO	0,00	39.264.737,16C
CONTRIBUIÇÕES	0,00	18.531.267,66C
EXPLORAÇÃO E VENDA DE BENS, SERVIÇOS E D	0,00	167.838,56C
VARIAÇÕES PATRIMONIAIS AUMENTATIVAS FINA	0,00	12.456.434,39C
TRANSFERÊNCIAS E DELEGAÇÕES RECEBIDAS	0,00	99.466.162,49C
OUTRAS VARIAÇÕES PATRIMONIAIS AUMENTATIV	0,00	5.911.685,52C

**2.3.3 Disponibilidade Financeira**

**PODER EXECUTIVO**

	<b>Saldo Inicial</b>	<b>Saldo Final</b>
Caixa	354.178,06D	387.079,24D
Bancos Conta Movimento	23.597.168,16D	12.350.998,81D
Bancos Conta Aplicação	0,00	0,00
Outros	0,00	0,00



61501110599405333

Para uso do Tribunal de Contas	
Fl.	Rubrica



26/01/2016 - 11:08:50

PM DE TRAMANDAÍ

ORGÃO Nº: 61600

CNPJ: 88771001000180

01/01/2015 a 31/12/2015

	Saldo Inicial	Saldo Final
<b>PODER EXECUTIVO</b>		
<b>TOTAL PODER EXECUTIVO</b>	<b>23.951.346,22D</b>	<b>12.738.078,05D</b>
<b>RPPS</b>	<b>Saldo Inicial</b>	<b>Saldo Final</b>
Caixa	0,00	0,00
Bancos Conta Movimento	10.070.882,46D	2.267.836,54D
Bancos Conta Aplicação	71.852.505,99D	96.115.120,88D
Outros	0,00	0,00
<b>TOTAL RPPS</b>	<b>81.923.388,45D</b>	<b>98.382.957,42D</b>
<b>OUTROS</b>	<b>Saldo Inicial</b>	<b>Saldo Final</b>
Caixa	0,00	0,00
Bancos Conta Movimento	0,00	0,00
Bancos Conta Aplicação	0,00	0,00
Outros	0,00	0,00
<b>TOTAL OUTROS</b>	<b>0,00</b>	<b>0,00</b>
<b>TOTAL</b>	<b>105.874.734,67D</b>	<b>111.121.035,47D</b>

#### 2.5 Valores do Exercício Anterior

CONTAS DE DESPESA	Empenhado	Liquidado	Pago
1º Bimestre	30.550.621,33	19.189.775,53	18.224.536,28
2º Bimestre	22.113.882,29	21.646.115,18	21.858.306,89
3º Bimestre	25.904.354,46	23.381.989,90	22.768.478,78
4º Bimestre	21.972.000,83	25.157.746,43	24.714.787,90
5º Bimestre	23.042.593,62	23.456.716,65	24.179.171,01
6º Bimestre	28.754.949,24	32.235.821,02	31.355.555,96

CONTAS DE RECEITA	Orçado	Realizado
RECEITAS CORRENTES	139.998.238,00	164.054.582,20
RECEITAS CORRENTES INTRA-ORÇAMENTÁRIA	5.223.796,00	11.175.585,95
RECEITAS DE CAPITAL	4.857.057,00	1.503.800,65
RECEITAS DE CAPITAL INTRA-ORÇAMENTÁRIA	0,00	0,00

DEDUÇÕES DA RECEITA	Orçado	Realizado
DEDUCOES	-5.665.576,00	-8.985.734,37

<b>TOTAL CONTAS DE RECEITA</b>	<b>144.413.515,00</b>	<b>167.748.234,43</b>
--------------------------------	-----------------------	-----------------------

#### 2.6 Certidão de Decisão - Título Executivo do TCE-RS

##### Contas Patrimoniais

Cod. Conta	Descrição	Valor Contábil	Adição/Exclusão	Valor Ajustado
SELEÇÃO AUTOMÁTICA				
12121989901000000953	INSCRICAO DE CERTIDAO DE DESICAO-TCE	-1.728,00	1.728,00	0,00



61501110599405333

Para uso do Tribunal de Contas	
Fl.	Rubrica



26/01/2016 - 11:08:50

PM DE TRAMANDAÍ

ORGÃO Nº: 61600

CNPJ: 88771001000180

01/01/2015 a 31/12/2015

Cod. Conta	Descrição	Valor Contábil	Adição/Exclusão	Valor Ajustado
<b>TOTAL DAS CONTAS PATRIMONIAIS</b>		<b>-1.728,00</b>	<b>1.728,00</b>	<b>0,00</b>
<b>Contas de Receita</b>				
Cod. Conta	Descrição	Valor Contábil	Adição/Exclusão	Valor Ajustado
SELEÇÃO AUTOMÁTICA				
19229900010000000000	RESTITUIÇÕES DETERMINADAS PELO TCE	7.804,90	0,00	7.804,90
19909900500000000000	RECEITA TÍTULO EXECUTIVO TCE	1.728,00	0,00	1.728,00
<b>TOTAL DAS CONTAS DE RECEITA</b>		<b>9.532,90</b>	<b>0,00</b>	<b>9.532,90</b>

### 2.6.1 Justificativas da Certidão de Decisão - Título Executivo do TCE-RS

Valores estão parcelados e em dia registrados na receita 4.19.22.99.00.01

No momento do pagamento o lançamento foi registrado equivocadamente em conta errada. Lançamento será regularizado no 1º bim/16.

## 3. Índices Constitucionais

### 3.1.3 - Receita do Município - Base de cálculo do inciso VII do artigo 29 da CF

Cod. Conta	Descrição	Valor Contábil	Adição/Exclusão	Valor Ajustado
10000000000000000000	RECEITAS CORRENTES	155.075.070,93	0,00	155.075.070,93
20000000000000000000	RECEITAS DE CAPITAL	2.737.336,93	0,00	2.737.336,93
91000000000000000000	(R) DEDUÇÕES DAS RECEITAS CORRENTES	-9.674.482,76	0,00	-9.674.482,76
SELEÇÃO AUTOMÁTICA DEDUÇÕES DA RECEITA				
12100101030100000000	CONTRIBUICAO MEDICA ATIVO EXECUTIVO	1.790.746,39	0,00	1.790.746,39
12100101030200000000	CONTRIBUICAO MEDICA ATIVO LEGISLATIVO	2.212,66	0,00	2.212,66
12102907010000000000	CONT. .ATIVO LEGISL. RPPS	5.298,59	0,00	5.298,59
12102907020000000000	CONT.SERV. ATIVO RPPS	3.830.444,30	0,00	3.830.444,30
12102909000000000000	CONTRIB. SERVIDOR INATIVO RPPS	41.879,65	0,00	41.879,65
13250103000000000000	REMUN. DEP. BANC.Aux.Convenios	246.856,36	0,00	246.856,36
13250103020000000000	REM.DEPOSITO BANCARIO -AFB-MS	8.719,34	0,00	8.719,34
13250103050000000000	REM. DEP. BANC.PAC-AGENTES COMUNITARIOS	935,04	0,00	935,04
13250103060000000000	REM.DEP.BANC.FNS-MS-EPDEMIOLOGIA	2.534,58	0,00	2.534,58
13250103070000000000	REM. DEP. BANC.FMS-PAB	30.626,44	0,00	30.626,44
13250103080000000000	REM. DEP. BANC.PSF-SAUDE BUCAL	237,31	0,00	237,31
13250103090000000000	REM.DEPOS. BANCARIO-PSF UNIAO	1.512,28	0,00	1.512,28
13250103100000000000	REM.DEP.BANC.VG.MS.TRAMANDAI	11.178,41	0,00	11.178,41
13250103110000000000	REM.DEP.BANC.BERGS/PSF	6,20	0,00	6,20
13250103120000000000	REM.DEP.BANC.BERGS-COMBATE A DENGUE	2.083,10	0,00	2.083,10
13250103140000000000	REM.DEP.BANC.BERGS-IA FARM.BASICA	3.238,70	0,00	3.238,70
13250103150000000000	REM.DEP.BANC.BERGS/SAUDE BUCAL	76,13	0,00	76,13
13250103160000000000	REM.DEP.BANC.BERGS-EQUIP. HOSPITAL	11.297,70	0,00	11.297,70
13250103180000000000	REM.DEP.BANC.BRASIL-INAPMS/SSMA	6.752,66	0,00	6.752,66
13250103190000000000	REM.DEP.BANC.BRASIL FMS/MS	1.811,47	0,00	1.811,47
13250103200000000000	REM.DEP.BANC.BRASIL-VIG.SANITARIA	22.534,11	0,00	22.534,11
13250103210000000000	REM.DEP.BANC.BERGS-EPIDEMIOLOGIA	704,54	0,00	704,54
13250103220000000000	REM.DEP.BANC.BERGS/VERAO C/VIDA	4.277,44	0,00	4.277,44
13250103230000000000	REM.DEP.BANC.CEF/FNS/AIDS	1.904,53	0,00	1.904,53



61501110599405333

Para uso do	
Tribunal de Contas	
Fl.	Rubrica



26/01/2016 - 11:08:50


PM DE TRAMANDAÍ

ORGÃO Nº: 61600

CNPJ: 88771001000180

01/01/2015 a 31/12/2015

Cod. Conta	Descrição	Valor Contábil	Adição/Exclusão	Valor Ajustado
13250103240000000000	REM.DEP.BANC.FMS/SAMU SALVAR	2.062,90	0,00	2.062,90
13250103250000000000	REM.DEP.BANC.INCENTIVO A ATENCAO BASICA	6.666,51	0,00	6.666,51
13250103290000000000	REND.DEP.BANCARIOS/PRIM. INFANCIA MELHOR	2.363,22	0,00	2.363,22
13250103300000000000	REND.DEP. BANC. UNIDADE P/ATEND.UPA	5.529,28	0,00	5.529,28
13250103350000000000	REND. DEP. BANCARIO -SAMU SALVAR UNIAO	5.019,15	0,00	5.019,15
13250103360000000000	REND. APLIC. FINANC. CONSULTA POPULAR	354,82	0,00	354,82
13250103370000000000	REND. APLIC. FINANCEIRA-FMS-PROG.AG.COMU	15.004,28	0,00	15.004,28
13250103380000000000	REND. APLIC. FINANCEIRA-REDUCAO DANOS	4.709,64	0,00	4.709,64
13250103390000000000	REND. APIC. FINACEIRA-OFICINAS TERAPEUTI	2.119,43	0,00	2.119,43
13250103410000000000	REMUN. DEPOSITO BANCARIO -EQUIP. UPA	48.944,25	0,00	48.944,25
13250103420000000000	REND. DEP.BANCARIO-AQUIS.DE VEICULO	256,74	0,00	256,74
13250103430000000000	CEF-REND. DEP.BANCARIO-FIC PRATICO CP	16.267,39	0,00	16.267,39
13250103450000000000	REND. APLICACAO FINANCEIRA-EQUIP. UPA	40.729,90	0,00	40.729,90
13250103460000000000	REND.DEPOS.BANCARIO CONCLUSAO UPA	5.882,79	0,00	5.882,79
13250103500000000000	REND. DEPOSITO BANCARIO EQUIP. HOSPITAL	666,01	0,00	666,01
13250110000000000000	RENDIMENTO DE DEPOSITO BANCARIO	206.713,01	0,00	206.713,01
13281000000000000000	REM. DE INVEST.RPPS-RENDA FIXA	10.845.613,61	0,00	10.845.613,61
13282000000000000000	REND.DEP.BANCARIOS RPPS-RENDA VARIAVEL	616.903,99	0,00	616.903,99
17213300010000000000	PISO DE ATENCAO BASICA - PAB FIXO	1.032.117,63	0,00	1.032.117,63
17213300020100000000	ACOES BASICAS DE VIGILANCIA SANITARIA	5.754,60	0,00	5.754,60
17213300020500000000	PROGRAMA DE SAUDE DA FAMILIA - PSF	588.860,00	0,00	588.860,00
17213300020600000000	Transf. PSF-Unoao -PACS	569.868,00	0,00	569.868,00
17213300020700000000	Transf. PSF-Uniao Saude BUCAL	180.900,00	0,00	180.900,00
17213300020900000000	Farmacia Bacica Federal	224.604,00	0,00	224.604,00
17213300021100000000	PROGRAMA DE MELHORIA DO ACESSO A QUALIDA	120.234,32	0,00	120.234,32
17213300990200000000	TRANSFERENCIA - FNS - SIA/SUS	958.591,79	0,00	958.591,79
17213300990500000000	PROGRMA BOLSA FAMILIA	80.896,20	0,00	80.896,20
17213300990600000000	TRANSF. DE RECURSOS-CAPS	430.121,25	0,00	430.121,25
17213300991800000000	PISO FIXO DE VIGILANCIA E PROMOCAO DA SA	119.292,48	0,00	119.292,48
17213300992200000000	CONVENIO VEICULO APAE	100.000,00	0,00	100.000,00
17213300992400000000	B BRASIL-AQUISICAO DE MATERIAL	199.940,00	0,00	199.940,00
17213400130000000000	TRANSFERENCIA CONVENIO-DST-AIDS	70.531,26	0,00	70.531,26
17213400160000000000	Vigilancia em Saude Ambiental	43.756,64	0,00	43.756,64
17213400170000000000	TRANSF. DA UNIAO SAMU SALVAR	619.500,00	0,00	619.500,00
17213400200000000000	PROGRAMA REQUALIFICA UBS	489.600,00	0,00	489.600,00
17213501000000000000	TRANSFERENCIA DO SALARIO-EDUCACAO	2.237.377,49	0,00	2.237.377,49
17213502000000000000	TRANSF. DIR. FNDE MERENDA ESCOLAR	296.048,40	0,00	296.048,40
17213504000000000000	TRANSFER. MERENDA ESCOLAR FNDE-CRECHE	82.300,00	0,00	82.300,00
17213509000000000000	TRANSF.DE CONVENIO TRANSP. ESCOLAR-UNIAO	7.326,79	0,00	7.326,79
17213510000000000000	TRANSF. UNIAO - PNAE - EJA	13.381,20	0,00	13.381,20
17213511000000000000	MERENDA ESCOLAR FNDE/PNAP	62.460,00	0,00	62.460,00
17213515000000000000	CENTRO DE REFERENCIA-PAEFI/SUAS	25.200,00	0,00	25.200,00
17213517000000000000	MERENDA ESCOLAR-PNAE/FNDE MAIS EDUCACAO	86.560,00	0,00	86.560,00
17213518000000000000	RECEITA IGD SUAS-M-FEDERAL	873,00	0,00	873,00
17213523000000000000	MERENDA ESCOLAR -AEE	7.420,00	0,00	7.420,00
17213527000000000000	TRANSF. UNIAO NOVAS TURMAS	34.283,55	0,00	34.283,55
17213528000000000000	TRANSFERENCIA DA UNIAO NOVAS TURMAS	44.568,60	0,00	44.568,60
17223300100000000000	Trasf. PSF Saude Bucal	100.000,00	0,00	100.000,00



61501110599405333

Para uso do	
Tribunal de Contas	
Fl.	Rubrica



26/01/2016 - 11:08:50

PM DE TRAMANDAÍ

ORGÃO Nº: 61600

CNPJ: 88771001000180


01/01/2015 a 31/12/2015

Cod. Conta	Descrição	Valor Contábil	Adição/Exclusão	Valor Ajustado
17223300140000000000	TRANSF. DO ESTADO- PSF	61.504,00	0,00	61.504,00
17223300220000000000	TRANSF. DO ESTADO -SAMU SALVAR	792.624,63	0,00	792.624,63
17223300240000000000	FARMACIA BASICA DO ESTADO	8.661,20	0,00	8.661,20
17223300250000000000	RECEITA TRANSF. INVERNO GAUCHO	579,52	0,00	579,52
17223300340000000000	INCENTIVO A ATENCAO BASICA	97.143,85	0,00	97.143,85
17223300360000000000	TRANSF. ESTADO DIABETE MELLITUS	69.289,60	0,00	69.289,60
17223300370000000000	FMS-OFICINAS TERAPEUTICAS	13.500,00	0,00	13.500,00
17223300380000000000	FMS-REDUCAO DE DANOS	72.000,00	0,00	72.000,00
17223320000000000000	TRANSPORTE ESCOLAR ESTADO	17.358,00	0,00	17.358,00
17223321010000000000	TRANSFERENCIAS DE RECEITA PIM	21.750,00	0,00	21.750,00
17223321020000000000	FMS-AQUISICAO DE FRALDAS	41.213,52	0,00	41.213,52
19221001000000000000	INDENIZACOES E RESTITUICOES	400.884,78	0,00	400.884,78
19221002000000000000	COMPENSAOES FINANCEIRAS ENTRE RGPS E RPPS	146.294,73	0,00	146.294,73
19909900010100000000	RECEITAS DE EVENTOS	9.800,00	0,00	9.800,00
24710200000000000000	TRANSFERENCIAS DE CONVENIOS DA UNIAO DESTINADAS A PROGRAMAS DE EDUCACAO	328.412,70	0,00	328.412,70
91328100000000000000	PERDAS INVESTIMENTO RPPS	-1.711.589,40	0,00	-1.711.589,40
<b>TOTAL</b>		<b>121.082.455,92</b>	<b>0,00</b>	<b>121.082.455,92</b>

**3.2 Índices Constitucionais Referentes à Educação (MDE+FUNDEB)****3.2.1 Base de Cálculo Constitucional da Receita da Educação (MDE + FUNDEB), a Partir das Contas**

Cód. Conta	Descrição	Valor Contábil	Adição/Exclusão	Valor Ajustado
SELEÇÃO AUTOMÁTICA				
11120200010000000000	IPTU - PROPRIO	9.346.209,23	0,00	9.346.209,23
11120200020000000000	IPTU - MDE	4.399.152,03	0,00	4.399.152,03
11120200030000000000	IPTU - ASPS	2.638.769,75	0,00	2.638.769,75
11120431010100000000	IRRF - ATIVO/INATIVO-EXECUTIVO/INDIRETA - PROPRIO	1.134.837,63	0,00	1.134.837,63
11120431010200000000	IRRF - ATIVO/INATIVO-EXECUTIVO/INDIRETA - MDE	472.812,77	0,00	472.812,77
11120431010300000000	IRRF - ATIVO/INATIVO-EXECUTIVO/INDIRETA - ASPS	283.687,41	0,00	283.687,41
11120431030200000000	IRRF - INATIVOS PAGOS PELO RPPS - MDE	12,40	0,00	12,40
11120431060100000000	IRRF - PREST. DE SERV. DE TERCEIRO	38.627,39	0,00	38.627,39
11120431060200000000	IRRF - PREST DE SERV. DE TERCEIRO	15.555,97	0,00	15.555,97
11120431060300000000	IRRF - PREST DE SERV. DE TERCEIRO	9.332,45	0,00	9.332,45
11120800010000000000	ITBI - PROPRIO	4.466.317,41	0,00	4.466.317,41
11120800020000000000	ITBI - MDE	1.860.964,11	0,00	1.860.964,11
11120800030000000000	ITBI - ASPS	1.116.578,03	0,00	1.116.578,03
11130501010000000000	ISS - PROPRIO	2.442.240,22	0,00	2.442.240,22
11130501020000000000	ISS - MDE	1.014.058,77	0,00	1.014.058,77
11130501030000000000	ISS - ASPS	608.463,29	0,00	608.463,29
17210102010000000000	COTA-PARTE DO FUNDO DE PARTICIPACAO DOS MUNICIPIOS - COTA MENSAL PROPRIO	13.155.654,88	0,00	13.155.654,88
17210102020000000000	COTA-PARTE DO FUNDO DE PARTICIPACAO DOS MUNICIPIOS - COTA MENSAL - MDE	1.096.304,37	0,00	1.096.304,37
17210102040000000000	COTA-PARTE DO FUNDO DE PARTICIPACAO DOS MUNICIPIOS - COTA MENSAL - ASPS	3.288.913,38	0,00	3.288.913,38
17210102060000000000	COTA-PARTE DO FPM - FUNDEB	4.385.217,94	0,00	4.385.217,94
17210103010000000000	COTA-PARTE FUNDO DE PARTICIP MUNICIPIOS 1% COTA ENTREGUE MES DE DEZEMBRO-PROPRIO	557.176,91	0,00	557.176,91





Cód. Conta	Descrição	Valor Contábil	Adição/Exclusão	Valor Ajustado
17210103020000000000	COTA-PARTE FUNDO DE PARTICIP MUNICIPIOS 1% COTA ENTREGUE MES DEZEMBRO-MDE	232.157,07	0,00	232.157,07
17210103030000000000	COTA-PARTE FUNDO PARTICIP MUNICIPIOS 1% COTA ENTREGUE MES DEZEMBRO-ASPS	139.294,24	0,00	139.294,24
17210105010000000000	COTA-PARTE DO ITR - PROPRIO	19.431,64	0,00	19.431,64
17210105020000000000	COTA-PARTE DO ITR - MDE	1.619,25	0,00	1.619,25
17210105030000000000	COTA-PARTE DO ITR - ASPS	4.857,84	0,00	4.857,84
17210105040000000000	COTA-PARTE DO ITR - FUNDEB	6.477,12	0,00	6.477,12
17213600010000000000	TRANSFERENCIA FINANCEIRA - LCNº 87/96 - PROPRIO	43.223,52	0,00	43.223,52
17213600020000000000	TRANSFERENCIA FINANCEIRA - LCNº 87/96 - MDE	3.601,86	0,00	3.601,86
17213600040000000000	TRANSFERENCIA FINANCEIRA - LCNº 87/96 - ASPS	10.805,76	0,00	10.805,76
17213600050000000000	TRANSFERENCIA FINANCEIRA - LCNº 87/96 - FUNDEB	14.407,71	0,00	14.407,71
17220101010000000000	COTA-PARTE DO ICMS - PROPRIO	6.070.452,08	0,00	6.070.452,08
17220101020000000000	COTA-PARTE DO ICMS - MDE	505.870,60	0,00	505.870,60
17220101040000000000	COTA-PARTE DO ICMS - ASPS	1.517.612,42	0,00	1.517.612,42
17220101050000000000	COTA-PARTE DO ICMS - FUNDEB	2.023.483,52	0,00	2.023.483,52
17220102010000000000	COTA-PARTE DO IPVA - PROPRIO	2.015.671,94	0,00	2.015.671,94
17220102020000000000	COTA-PARTE DO IPVA - MDE	167.971,39	0,00	167.971,39
17220102030000000000	COTA-PARTE DO IPVA - ASPS	503.916,22	0,00	503.916,22
17220102040000000000	COTA-PARTE DO IPVA - FUNDEB	671.889,06	0,00	671.889,06
17220104010000000000	COTA-PARTE DO IPI/EXPORT - PROPRIO	109.669,16	0,00	109.669,16
17220104020000000000	COTA-PARTE DO IPI/EXPORT - MDE	9.138,91	0,00	9.138,91
17220104040000000000	COTA-PARTE DO IPI/EXPORT- ASPS	27.417,03	0,00	27.417,03
17220104050000000000	COTA-PARTE DO IPI/EXPORT - FUNDEB	36.556,16	0,00	36.556,16
19113800010000000000	MULTAS E JUROS DE MORA DO IPTU - PROPRIO	540.400,32	0,00	540.400,32
19113800020000000000	MULTAS E JUROS DE MORA DO IPTU - MDE	272.791,35	0,00	272.791,35
19113800030000000000	MULTAS E JUROS DE MORA DO IPTU - ASPS	163.522,45	0,00	163.522,45
19113800040000000000	MULTAS MEIO AMBIENTE	41.172,63	0,00	41.172,63
19113800050000000000	MULTAS E JUROS DIVERSOS	118.358,09	0,00	118.358,09
19114000010000000000	MULTAS E JUROS DE MORA DO ISS - PROPRIO	39.085,65	0,00	39.085,65
19114000020000000000	MULTAS E JUROS DE MORA DO ISS - MDE	3.428,62	0,00	3.428,62
19114000030000000000	MULTAS E JUROS DE MORA DO ISS - ASPS	2.057,07	0,00	2.057,07
19311100010000000000	RECEITA DA DIVIDA ATIVA DO IPTU - PROPRIO	1.910.726,03	0,00	1.910.726,03
19311100020000000000	RECEITA DA DIVIDA ATIVA DO IPTU - MDE	941.506,39	0,00	941.506,39
19311100030000000000	RECEITA DA DIVIDA ATIVA DO IPTU - ASPS	564.829,78	0,00	564.829,78
19311300010000000000	RECEITA DA DIVIDA ATIVA DO ISS - PROPRIO	25.540,89	0,00	25.540,89
19311300020000000000	RECEITA DA DIVIDA ATIVA DO ISS - MDE	6.525,64	0,00	6.525,64
19311300030000000000	RECEITA DA DIVIDA ATIVA DO ISS - ASPS	6.273,05	0,00	6.273,05
91112020001000000000	RESTITUICAO IPTU - PROPRIO	-3.690,92	0,00	-3.690,92
91112020004000000000	DEDUCAO DA RECEITA-DESCONTO IPTU	-868.724,78	0,00	-868.724,78
91112080001000000000	RESTITUICAO DE ITBI-PROPRIO	-18.509,97	0,00	-18.509,97
<b>SUBTOTAL</b>		<b>70.211.703,13</b>	<b>0,00</b>	<b>70.211.703,13</b>

TOTAL I - Base Receita Educação (MDE + FUNDEB) - 25% da Receita Ajustada

17.552.925,78

**3.2.2 Base de Cálculo Constitucional da Receita da Educação (MDE + FUNDEB), a Partir dos Recursos Vinculados**

Cód. Recurso	Descrição	Valor Contábil	Adição/Exclusão	Valor Ajustado
20	RECEITA TRIBUTÁRIA	7.762.543,65	0,00	7.762.543,65
20	TRANSFERÊNCIAS CORRENTES	1.784.506,38	0,00	1.784.506,38





61501110599405333

Para uso do Tribunal de Contas	
Fl.	Rubrica



26/01/2016 - 11:08:50

PM DE TRAMANDAÍ

ORGÃO Nº: 61600

CNPJ: 88771001000180

01/01/2015 a 31/12/2015

Cód. Recurso	Descrição	Valor Contábil	Adição/Exclusão	Valor Ajustado
20	OUTRAS RECEITAS CORRENTES	1.224.252,00	0,00	1.224.252,00
31	TRANSFERÊNCIAS CORRENTES	7.138.031,51	0,00	7.138.031,51
<b>TOTAL II</b>		<b>17.909.333,54</b>	<b>0,00</b>	<b>17.909.333,54</b>

### 3.2.3 Cálculo da Despesa Constitucional com Educação (MDE + FUNDEB), por Recursos Vinculados

Cód. Recurso	Descrição da Subfunção	Valor Contábil	Adição/Exclusão	Valor Ajustado
20	Administração Geral	1.802.875,75	0,00	1.802.875,75
20	Ensino Fundamental	2.983.071,12	0,00	2.983.071,12
20	Educação Infantil	7.222.440,60	0,00	7.222.440,60
20	Educação Especial	493.591,07	0,00	493.591,07
31	Ensino Fundamental	21.734.817,84	0,00	21.734.817,84
<b>SUBTOTAL I</b>		<b>34.236.796,38</b>	<b>0,00</b>	<b>34.236.796,38</b>

### 3.2.4 Cálculo da Despesa Constitucional com Educação (MDE + FUNDEB), Contabilizada nas Contas Patrimoniais

Cód. Conta	Descrição	Valor Contábil	Adição/Exclusão	Valor Ajustado
SELEÇÃO AUTOMÁTICA				
		0,00	0,00	0,00
<b>SUBTOTAL II</b>		<b>0,00</b>	<b>0,00</b>	<b>0,00</b>
(-) Desp. Liq. com Recursos do PLUS do FUNDEB		16.256.357,31	0,00	16.256.357,31
(-) Desp. Liq. com Rend. da MDE + FUNDEB		51.758,48	0,00	51.758,48
	% de Aplicação			Valor Aplicado
<b>TOTAL III - Gastos Constitucionais com Educação (MDE + FUNDEB)</b>		<b>25,54</b>		<b>17.928.680,59</b>

### 3.2.5 Despesas Executadas como Contrapartida da Educação

Cód. Contrapartida	Cód. RV	Descrição da Subfunção	Valor Contábil	Adição/Exclusão	Valor Ajustado
<b>TOTAL</b>			<b>0,00</b>	<b>0,00</b>	<b>0,00</b>

### 3.3 Índices Constitucionais Referentes ao FUNDEB

#### 3.3.1 Base de Cálculo Constitucional da Receita do FUNDEB, a Partir das Contas

Cód. Conta	Descrição	Valor Contábil	Adição/Exclusão	Valor Ajustado
SELEÇÃO AUTOMÁTICA				
17210102010000000000	COTA-PARTE DO FUNDO DE PARTICIPACAO DOS MUNICIPIOS - COTA MENSAL PROPRIO	13.155.654,88	0,00	13.155.654,88
17210102020000000000	COTA-PARTE DO FUNDO DE PARTICIPACAO DOS MUNICIPIOS - COTA MENSAL - MDE	1.096.304,37	0,00	1.096.304,37
17210102040000000000	COTA-PARTE DO FUNDO DE PARTICIPACAO DOS MUNICIPIOS - COTA MENSAL - ASPS	3.288.913,38	0,00	3.288.913,38
17210102060000000000	COTA-PARTE DO FPM - FUNDEB	4.385.217,94	0,00	4.385.217,94
17210105010000000000	COTA-PARTE DO ITR - PROPRIO	19.431,64	0,00	19.431,64
17210105020000000000	COTA-PARTE DO ITR - MDE	1.619,25	0,00	1.619,25
17210105030000000000	COTA-PARTE DO ITR - ASPS	4.857,84	0,00	4.857,84
17210105040000000000	COTA-PARTE DO ITR - FUNDEB	6.477,12	0,00	6.477,12
17213600010000000000	TRANSFERENCIA FINANCEIRA - LCNº 87/96 - PROPRIO	43.223,52	0,00	43.223,52
17213600020000000000	TRANSFERENCIA FINANCEIRA - LCNº 87/96 - MDE	3.601,86	0,00	3.601,86
17213600040000000000	TRANSFERENCIA FINANCEIRA - LCNº 87/96 - ASPS	10.805,76	0,00	10.805,76
17213600050000000000	TRANSFERENCIA FINANCEIRA - LCNº 87/96 - FUNDEB	14.407,71	0,00	14.407,71



61501110599405333

Para uso do Tribunal de Contas	
Fl.	Rubrica



26/01/2016 - 11:08:50

PM DE TRAMANDAÍ

ORGÃO Nº: 61600

CNPJ: 88771001000180

01/01/2015 a 31/12/2015

Cód. Conta	Descrição	Valor Contábil	Adição/Exclusão	Valor Ajustado
17220101010000000000	COTA-PARTE DO ICMS - PROPRIO	6.070.452,08	0,00	6.070.452,08
17220101020000000000	COTA-PARTE DO ICMS - MDE	505.870,60	0,00	505.870,60
17220101040000000000	COTA-PARTE DO ICMS - ASPS	1.517.612,42	0,00	1.517.612,42
17220101050000000000	COTA-PARTE DO ICMS - FUNDEB	2.023.483,52	0,00	2.023.483,52
17220102010000000000	COTA-PARTE DO IPVA - PROPRIO	2.015.671,94	0,00	2.015.671,94
17220102020000000000	COTA-PARTE DO IPVA - MDE	167.971,39	0,00	167.971,39
17220102030000000000	COTA-PARTE DO IPVA - ASPS	503.916,22	0,00	503.916,22
17220102040000000000	COTA-PARTE DO IPVA - FUNDEB	671.889,06	0,00	671.889,06
17220104010000000000	COTA-PARTE DO IPI/EXPORT - PROPRIO	109.669,16	0,00	109.669,16
17220104020000000000	COTA-PARTE DO IPI/EXPORT - MDE	9.138,91	0,00	9.138,91
17220104040000000000	COTA-PARTE DO IPI/EXPORT- ASPS	27.417,03	0,00	27.417,03
17220104050000000000	COTA-PARTE DO IPI/EXPORT - FUNDEB	36.556,16	0,00	36.556,16
<b>SUBTOTAL</b>		<b>35.690.163,76</b>	<b>0,00</b>	<b>35.690.163,76</b>

**Total I - Base Receita do FUNDEB - 20% da Receita Ajustada** **7.138.032,75**

### 3.3.2 Base de Cálculo Constitucional da Receita do FUNDEB, a Partir dos Recursos

Cód. Recurso	Descrição	Valor Contábil	Adição/Exclusão	Valor Ajustado
31	TRANSFERÊNCIAS CORRENTES	7.138.031,51	0,00	7.138.031,51
<b>TOTAL II</b>		<b>7.138.031,51</b>	<b>0,00</b>	<b>7.138.031,51</b>

### 3.3.3 Cálculo da Despesa Constitucional com FUNDEB, a Partir dos Recursos

Cód. Recurso	Descrição da Subfunção	Valor Contábil	Adição/Exclusão	Valor Ajustado
31	Ensino Fundamental	21.734.817,84	0,00	21.734.817,84
<b>SUBTOTAL I</b>		<b>21.734.817,84</b>	<b>0,00</b>	<b>21.734.817,84</b>

(-) Desp. Liq. com Recursos do PLUS do FUNDEB	16.256.357,31	0,00	16.256.357,31
(-) Desp. Liq. com Rend. do FUNDEB	51.540,93	0,00	51.540,93
	% de Aplicação		Valor Aplicado
<b>TOTAL III - Gastos Constitucionais com FUNDEB</b>	<b>15,21</b>		<b>5.426.919,60</b>

### 3.3.4 Cálculo da Proporção de 60% destinada ao pagamento dos Profissionais do Magistério (Art. 60, XII do ADCT)

#### 3.3.4.1 Base de Cálculo para aplicação dos 60% dos Recursos do FUNDEB - Exercício de 2015

Cód. Conta	Descrição da Subfunção	Valor Contábil	Adição/Exclusão	Valor Ajustado
SELEÇÃO AUTOMÁTICA				
13250102020000000000	REC.REND.APLIC. - FUNDEB	51.540,93	0,00	51.540,93
17240100020000000000	TRANSF. DE RECURSOS DO FUNDEB	23.328.302,23	0,00	23.328.302,23
<b>Total</b>		<b>23.379.843,16</b>	<b>0,00</b>	<b>23.379.843,16</b>

**Base da Receita - 60% do Retorno do FUNDEB** **14.027.905,90**

#### 3.3.4.2 Aplicação dos Recursos do FUNDEB destinada ao pagamento dos Profissionais do Magistério - Exercício de 2015

Cód. Recurso	Descrição da Subfunção	Valor Contábil	Adição/Exclusão	Valor Ajustado
<b>TOTAL</b>		<b>0,00</b>	<b>0,00</b>	<b>0,00</b>
<b>% de Aplicação</b>				<b>0,00</b>



61501110599405333

Para uso do Tribunal de Contas	
Fl.	Rubrica



26/01/2016 - 11:08:50

PM DE TRAMANDAÍ

ORGÃO Nº: 61600

CNPJ: 88771001000180

01/01/2015 a 31/12/2015

### 3.3.5 Cálculo da Base de Verificação do § 2º do art. 21 da Lei do FUNDEB

#### 3.3.5.1 Base de Cálculo do Superávit do FUNDEB - Exercício Anterior

Rendimentos do FUNDEB - Exercício de 2014	46.333,90	0,00	46.333,90
Plus do FUNDEB - Exercício de 2014	14.725.576,96	0,00	14.725.576,96
<b>TOTAL</b>	<b>14.771.910,86</b>	<b>0,00</b>	<b>14.771.910,86</b>

Limite para Aplicação no 1º Trimestre do Exercício Seguinte: 5%

**738.595,54**

#### 3.3.5.2 Despesas Liquidadas com Recursos do Superávit do FUNDEB - Exercício de 2015 (Janeiro - Dezembro)

Cód. Recurso	Descrição da Subfunção	Valor Contábil	Adição/Exclusão	Valor Ajustado
<b>TOTAL</b>		<b>0,00</b>	<b>0,00</b>	<b>0,00</b>

### 3.5 Índices Constitucionais Referentes à Saúde - ASPS

#### 3.5.1 Base de Cálculo Constitucional da Receita da Saúde (ASPS), a Partir das Contas

Cód. Conta	Descrição	Valor Contábil	Adição/Exclusão	Valor Ajustado
<b>SELEÇÃO AUTOMÁTICA</b>				
11120200010000000000	IPTU - PROPRIO	9.346.209,23	0,00	9.346.209,23
11120200020000000000	IPTU - MDE	4.399.152,03	0,00	4.399.152,03
11120200030000000000	IPTU - ASPS	2.638.769,75	0,00	2.638.769,75
11120431010100000000	IRRF - ATIVO/INATIVO-EXECUTIVO/INDIRETA - PROPRIO	1.134.837,63	0,00	1.134.837,63
11120431010200000000	IRRF - ATIVO/INATIVO-EXECUTIVO/INDIRETA - MDE	472.812,77	0,00	472.812,77
11120431010300000000	IRRF - ATIVO/INATIVO-EXECUTIVO/INDIRETA - ASPS	283.687,41	0,00	283.687,41
11120431030200000000	IRRF - INATIVOS PAGOS PELO RPPS - MDE	12,40	0,00	12,40
11120431060100000000	IRRF - PREST. DE SERV. DE TERCEIRO	38.627,39	0,00	38.627,39
11120431060200000000	IRRF - PREST DE SERV. DE TERCEIRO	15.555,97	0,00	15.555,97
11120431060300000000	IRRF - PREST DE SERV. DE TERCEIRO	9.332,45	0,00	9.332,45
11120800010000000000	ITBI - PROPRIO	4.466.317,41	0,00	4.466.317,41
11120800020000000000	ITBI - MDE	1.860.964,11	0,00	1.860.964,11
11120800030000000000	ITBI - ASPS	1.116.578,03	0,00	1.116.578,03
11130501010000000000	ISS - PROPRIO	2.442.240,22	0,00	2.442.240,22
11130501020000000000	ISS - MDE	1.014.058,77	0,00	1.014.058,77
11130501030000000000	ISS - ASPS	608.463,29	0,00	608.463,29
17210102010000000000	COTA-PARTE DO FUNDO DE PARTICIPACAO DOS MUNICIPIOS - COTA MENSAL PROPRIO	13.155.654,88	0,00	13.155.654,88
17210102020000000000	COTA-PARTE DO FUNDO DE PARTICIPACAO DOS MUNICIPIOS - COTA MENSAL - MDE	1.096.304,37	0,00	1.096.304,37
17210102040000000000	COTA-PARTE DO FUNDO DE PARTICIPACAO DOS MUNICIPIOS - COTA MENSAL - ASPS	3.288.913,38	0,00	3.288.913,38
17210102060000000000	COTA-PARTE DO FPM - FUNDEB	4.385.217,94	0,00	4.385.217,94
17210103010000000000	COTA-PARTE FUNDO DE PARTICIP MUNICIPIOS 1% COTA ENTREGUE MES DE DEZEMBRO-PROPRIO	557.176,91	0,00	557.176,91
17210103020000000000	COTA-PARTE FUNDO DE PARTICIP MUNICIPIOS 1% COTA ENTREGUE MES DEZEMBRO-MDE	232.157,07	0,00	232.157,07
17210103030000000000	COTA-PARTE FUNDO PARTICIP MUNICIPIOS 1% COTA ENTREGUE MES DEZEMBRO-ASPS	139.294,24	0,00	139.294,24
17210105010000000000	COTA-PARTE DO ITR - PROPRIO	19.431,64	0,00	19.431,64
17210105020000000000	COTA-PARTE DO ITR - MDE	1.619,25	0,00	1.619,25
17210105030000000000	COTA-PARTE DO ITR - ASPS	4.857,84	0,00	4.857,84



61501110599405333

Para uso do Tribunal de Contas	
Fl.	Rubrica



26/01/2016 - 11:08:50

PM DE TRAMANDAÍ

ORGÃO Nº: 61600

CNPJ: 88771001000180

01/01/2015 a 31/12/2015


Cód. Conta	Descrição	Valor Contábil	Adição/Exclusão	Valor Ajustado
17210105040000000000	COTA-PARTE DO ITR - FUNDEB	6.477,12	0,00	6.477,12
17213600010000000000	TRANSFERENCIA FINANCEIRA - LCNº 87/96 - PROPRIO	43.223,52	0,00	43.223,52
17213600020000000000	TRANSFERENCIA FINANCEIRA - LCNº 87/96 - MDE	3.601,86	0,00	3.601,86
17213600040000000000	TRANSFERENCIA FINANCEIRA - LCNº 87/96 - ASPS	10.805,76	0,00	10.805,76
17213600050000000000	TRANSFERENCIA FINANCEIRA - LCNº 87/96 - FUNDEB	14.407,71	0,00	14.407,71
17220101010000000000	COTA-PARTE DO ICMS - PROPRIO	6.070.452,08	0,00	6.070.452,08
17220101020000000000	COTA-PARTE DO ICMS - MDE	505.870,60	0,00	505.870,60
17220101040000000000	COTA-PARTE DO ICMS - ASPS	1.517.612,42	0,00	1.517.612,42
17220101050000000000	COTA-PARTE DO ICMS - FUNDEB	2.023.483,52	0,00	2.023.483,52
17220102010000000000	COTA-PARTE DO IPVA - PROPRIO	2.015.671,94	0,00	2.015.671,94
17220102020000000000	COTA-PARTE DO IPVA - MDE	167.971,39	0,00	167.971,39
17220102030000000000	COTA-PARTE DO IPVA - ASPS	503.916,22	0,00	503.916,22
17220102040000000000	COTA-PARTE DO IPVA - FUNDEB	671.889,06	0,00	671.889,06
17220104010000000000	COTA-PARTE DO IPI/EXPORT - PROPRIO	109.669,16	0,00	109.669,16
17220104020000000000	COTA-PARTE DO IPI/EXPORT - MDE	9.138,91	0,00	9.138,91
17220104040000000000	COTA-PARTE DO IPI/EXPORT- ASPS	27.417,03	0,00	27.417,03
17220104050000000000	COTA-PARTE DO IPI/EXPORT - FUNDEB	36.556,16	0,00	36.556,16
19113800010000000000	MULTAS E JUROS DE MORA DO IPTU - PROPRIO	540.400,32	0,00	540.400,32
19113800020000000000	MULTAS E JUROS DE MORA DO IPTU - MDE	272.791,35	0,00	272.791,35
19113800030000000000	MULTAS E JUROS DE MORA DO IPTU - ASPS	163.522,45	0,00	163.522,45
19113800040000000000	MULTAS MEIO AMBIENTE	41.172,63	0,00	41.172,63
19113800050000000000	MULTAS E JUROS DIVERSOS	118.358,09	0,00	118.358,09
19114000010000000000	MULTAS E JUROS DE MORA DO ISS - PROPRIO	39.085,65	0,00	39.085,65
19114000020000000000	MULTAS E JUROS DE MORA DO ISS - MDE	3.428,62	0,00	3.428,62
19114000030000000000	MULTAS E JUROS DE MORA DO ISS - ASPS	2.057,07	0,00	2.057,07
19311100010000000000	RECEITA DA DIVIDA ATIVA DO IPTU - PROPRIO	1.910.726,03	0,00	1.910.726,03
19311100020000000000	RECEITA DA DIVIDA ATIVA DO IPTU - MDE	941.506,39	0,00	941.506,39
19311100030000000000	RECEITA DA DIVIDA ATIVA DO IPTU - ASPS	564.829,78	0,00	564.829,78
19311300010000000000	RECEITA DA DIVIDA ATIVA DO ISS - PROPRIO	25.540,89	0,00	25.540,89
19311300020000000000	RECEITA DA DIVIDA ATIVA DO ISS - MDE	6.525,64	0,00	6.525,64
19311300030000000000	RECEITA DA DIVIDA ATIVA DO ISS - ASPS	6.273,05	0,00	6.273,05
91112020001000000000	RESTITUICAO IPTU - PROPRIO	-3.690,92	0,00	-3.690,92
91112020004000000000	DEDUCAO DA RECEITA-DESCONTO IPTU	-868.724,78	0,00	-868.724,78
91112080001000000000	RESTITUICAO DE ITBI-PROPRIO	-18.509,97	0,00	-18.509,97
<b>SUBTOTAL I</b>		<b>70.211.703,13</b>	<b>0,00</b>	<b>70.211.703,13</b>

**TOTAL I - Base Receita Saúde (ASPS) - 15% da Receita Ajustada****10.531.755,47****3.5.2 Base de Cálculo Constitucional da Receita da Saúde (ASPS), a Partir dos Recursos Vinculados**

Cód. Recurso	Descrição	Valor Contábil	Adição/Exclusão	Valor Ajustado
40	RECEITA TRIBUTÁRIA	4.656.830,93	0,00	4.656.830,93
40	TRANSFERÊNCIAS CORRENTES	5.353.522,65	0,00	5.353.522,65
40	OUTRAS RECEITAS CORRENTES	736.682,35	0,00	736.682,35
<b>TOTAL II</b>		<b>10.747.035,93</b>	<b>0,00</b>	<b>10.747.035,93</b>

**3.5.3 Cálculo da Despesa Constitucional com Saúde (ASPS), por Recursos Vinculados**

Cód. Recurso	Descrição da Subfunção	Valor Contábil	Adição/Exclusão	Valor Ajustado
40	Assistência Hospitalar e Ambulatorial (modalidade de aplicação)	-1.905.697,72	3.811.395,44	1.905.697,72



Cód. Recurso	Descrição da Subfunção	Valor Contábil	Adição/Exclusão	Valor Ajustado
	71)			
40	Administração Geral	1.537.263,01	0,00	1.537.263,01
40	Assistência Comunitária	819.935,92	0,00	819.935,92
40	Assistência Hospitalar e Ambulatorial	22.214.917,97	0,00	22.214.917,97
40	Vigilância Sanitária	77.459,04	0,00	77.459,04
<b>SUBTOTAL I</b>		<b>22.743.878,22</b>	<b>3.811.395,44</b>	<b>26.555.273,66</b>

### 3.5.4 Dedução da Despesa Constitucional com Saúde (ASPS)

Gastos com aposentadorias e pensões

Cód. Recurso	Cód. Conta	Valor Contábil	Adição/Exclusão	Valor Ajustado
		0,00	0,00	0,00
<b>SUBTOTAL II</b>		<b>0,00</b>	<b>0,00</b>	<b>0,00</b>
(-) Despesa Liquidada com Rendimentos das ASPS		8.036,17	0,00	8.036,17
<b>SUBTOTAL III</b>		<b>8.036,17</b>	<b>0,00</b>	<b>8.036,17</b>

	% de Aplicação	Valor Aplicado
<b>TOTAL IV - Gastos Constitucionais com Saúde (ASPS)</b>	<b>37,81</b>	<b>26.547.237,49</b>

### 3.5.5 Despesas Executadas como Contrapartida da Saúde

Cód. Contrapartida	Cód. RV	Descrição da Subfunção	Valor Contábil	Adição/Exclusão	Valor Ajustado
<b>TOTAL</b>			<b>0,00</b>	<b>0,00</b>	<b>0,00</b>

### 3.6 Justificativa de Seleção/Ajustes nas Contas da Saúde

Nome da Planilha: Cálculo da Despesa com Saúde - ASPS

Justificativa: Valor referente a repasse para custeio de exames e consultas Cis Amlinorte

### 4. Avisos Exibidos na Verificação dos Arquivos Texto


#### 4.1 Avisos Exibidos

Nome do Arquivo	Cód. de Erro	Linha	Campo	Status	Descrição
SUBFUNC.TXT	SFU_09	0	0		A(s) subfunção(ões) da(s) linha(s) 58, 59, 60, 102, 103 e 104 difere(m) da Portaria MOG nº42/1999. Verifique tabela de subfunções na "ajuda" do PAD.
BVER_ENC.TXT	BAV_45	0	0	AVISO	A soma das contas analíticas do Ativo, R\$ 101.540.448,60, não é igual à soma das contas analíticas do Passivo e PL das prefeituras, exceto a Unidade Orçamentária 05 (A=P+PL), -R\$ 101.541.016,39
BVER_ENC.TXT	BAV_46	0	0	AVISO	A soma das contas analíticas do Ativo, R\$ 98.434.282,68, não é igual à soma das contas analíticas do Passivo e PL das prefeituras, considerando somente a Unidade Orçamentária 05 - RPPS (exceto Autarquia), -R\$ 98.433.714,89
BVER_ENC.TXT	BAV_51	0	0	AVISO	O saldo final dos valores empenhados (-) o saldo final dos valores liquidados não fecha com o saldo final da conta 5.3.1 - Inscrições de Restos a Pagar Não Processados
BVER_ENC.TXT	BAV_52	0	0	AVISO	O saldo final dos valores liquidados (-) o saldo final dos valores pagos não fecha com o saldo final da conta 5.3.2 - Inscrições de Restos a Pagar Processados
CTA_DISP.TXT	CTV_31	0	0		Código de Recurso Vinculado 3140, do arquivo BAL_REC.TXT, não identificado no arquivo CTA_DISP.TXT
CTA_DISP.TXT	CTV_31	0	0		Código de Recurso Vinculado 4030, do arquivo BAL_REC.TXT, não identificado no arquivo CTA_DISP.TXT
CTA_DISP.TXT	CTV_17	0	0	AVISO	Não existe nenhuma conta do disponível com Recurso Vinculado entre 8001 e 9999 (Extra-Orçamentário)
CTA_DISP.TXT	CTV_22	0	0	AVISO	34 % dos campos "código da conta corrente" foram preenchidos com zeros

#### 4.2 Avisos Justificados pela Entidade

Descrição: SFU\_09 - A(s) subfunção(ões) da(s) linha(s) 58, 59, 60, 102, 103 e 104 difere(m) da Portaria MOG nº42/1999. Verifique tabela de subfunções na "ajuda" do PAD.

Justificativa: Estamos providenciando as correções de acordo Portaria



**Descrição:** CTV\_31 - Código de Recurso Vinculado 3140, do arquivo BAL\_REC.TXT, não identificado no arquivo CTA\_DISP.TXT

**Justificativa:** Lançado em contas de Recurso Livre somente para fins de registro da receita e baixa da despesa

**Descrição:** CTV\_31 - Código de Recurso Vinculado 4030, do arquivo BAL\_REC.TXT, não identificado no arquivo CTA\_DISP.TXT

**Justificativa:** Receita registrada equivocadamente. Refere-se a receita de IPTU

## 5. Informações Referentes à Gestão Fiscal

### 5.1 Transparência da Gestão Fiscal

#### 5.1.1 Data e Forma de Publicação dos Relatórios Resumidos da Execução Orçamentária - art. 52 da LRF


Período	Tipo	Data	Forma Publicação
1º Bimestre	Mural	30/03/2015	Prefeitura Municipal de Tramandai
	Jornal		Não Publicado
	Internet	30/03/2015	www.tramandai.rs.gov.br
2º Bimestre	Mural	29/05/2015	Prefeitura Municipal de Tramandai
	Jornal		Não Publicado
	Internet	29/05/2015	www.tramandai.rs.gov.br
3º Bimestre	Mural	30/07/2015	Prefeitura Municipal de Tramandai
	Jornal		Não Publicado
	Internet	30/07/2015	www.tramandai.rs.gov.br
4º Bimestre	Mural	30/09/2015	Prefeitura Municipal de Tramandai
	Jornal		Não Publicado
	Internet	30/09/2015	www.tramandai.rs.gov.br
5º Bimestre	Mural	30/11/2015	Prefeitura Municipal de Tramandai
	Jornal		Não Publicado
	Internet	30/11/2015	www.tramandai.rs.gov.br
6º Bimestre	Mural	29/01/2016	Prefeitura Municipal de Tramandai
	Jornal		Não Publicado
	Internet	29/01/2016	www.tramandai.rs.gov.br

#### 5.1.2 Data e forma de Publicação dos Relatórios da Gestão Fiscal - Poder Executivo e Indiretas - § 2º do art. 55 da LRF

Período	Tipo	Data	Forma Publicação
1º Semestre	Mural	30/07/2015	Mural da Prefeitura
	Jornal		Não Publicado
	Internet	30/07/2015	www.tramandai.rs.gov.br
2º Semestre	Mural	29/01/2016	Mural da Prefeitura
	Jornal		Não Publicado
	Internet	29/01/2016	www.tramandai.rs.gov.br
1º Quadrimestre	Mural		Não Publicado
	Jornal		Não Publicado
	Internet		Não Publicado
2º Quadrimestre	Mural		Não Publicado
	Jornal		Não Publicado
	Internet		Não Publicado

#### 5.1.3 Data e Local das Audiências Públicas

Período	Data	Local
3º Quadrimestre/2014	27/02/2015	Câmara de Vereadores



61501110599405333

Para uso do Tribunal de Contas	
Fl.	Rubrica



26/01/2016 - 11:08:50

PM DE TRAMANDAÍ

ORGÃO Nº: 61600

CNPJ: 88771001000180

01/01/2015 a 31/12/2015

Período	Data	Local
1º Quadrimestre/2015	29/05/2015	Câmara de Vereadores
2º Quadrimestre/2015	30/09/2015	Câmara de Vereadores

#### 5.1.4 Disponibilização das Informações na Internet, em tempo real

Data	Endereço Eletrônico
30/09/2015	<a href="http://www.tramandai.rs.gov.br/">http://www.tramandai.rs.gov.br/</a>

*Não foram inseridas observações.*

#### 5.1.5 Custeio de Competências de Outros Entes da Federação - Art. 62 da LFR

O Município não contribuiu para o custeio de despesas de outros entes da federação.

### 5.2 Demonstrativos da Lei de Responsabilidade Fiscal

#### 5.2.1 Modelo 1 - Demonstrativo da Receita Corrente Líquida

##### 5.2.1.2 Modelo 1 - Demonstrativo da Receita Corrente Líquida - Exercício de 2015 - 01/01/2015 a 31/12/2015

Cod. Conta	Descrição	Valor Contábil	Adição/Exclusão	Valor Ajustado
1000000000000000	RECEITAS CORRENTES	155.075.070,93	0,00	155.075.070,93
9100000000000000	(R) DEDUCOES DAS RECEITAS CORRENTES	-9.674.482,76	0,00	-9.674.482,76
SELEÇÃO AUTOMÁTICA	DEDUÇÕES DA RECEITA			
11120431010100000000	IRRF - ATIVO/INATIVO-EXECUTIVO/INDIRETA - PROPRIO	1.134.837,63	0,00	1.134.837,63
11120431010200000000	IRRF - ATIVO/INATIVO-EXECUTIVO/INDIRETA - MDE	472.812,77	0,00	472.812,77
11120431010300000000	IRRF - ATIVO/INATIVO-EXECUTIVO/INDIRETA - ASPS	283.687,41	0,00	283.687,41
12100101030100000000	CONTRIBUICAO MEDICA ATIVO EXECUTIVO	1.790.746,39	0,00	1.790.746,39
12100101030200000000	CONTRIBUICAO MEDICA ATIVO LEGISLATIVO	2.212,66	0,00	2.212,66
12102907010000000000	CONT. .ATIVO LEGISL. RPPS	5.298,59	0,00	5.298,59
12102907020000000000	CONT.SERV. ATIVO RPPS	3.830.444,30	0,00	3.830.444,30
12102909000000000000	CONTRIB. SERVIDOR INATIVO RPPS	41.879,65	0,00	41.879,65
13281000000000000000	REM. DE INVEST.RPPS-RENDA FIXA	10.845.613,61	0,00	10.845.613,61
13282000000000000000	REND.DEP.BANCARIOS RPPS-RENDA VARIÁVEL	616.903,99	0,00	616.903,99
19221001000000000000	INDENIZACOES E RESTITUICOES	400.884,78	0,00	400.884,78
19221002000000000000	COMPENSACOES FINANCEIRAS ENTRE RGPS E RPPS	146.294,73	0,00	146.294,73
19909900010100000000	RECEITAS DE EVENTOS	9.800,00	0,00	9.800,00
91328100000000000000	PERDAS INVESTIMENTO RPPS	-1.711.589,40	0,00	-1.711.589,40
<b>TOTAL DA RECEITA CORRENTE LÍQUIDA</b>		<b>127.530.761,06</b>	<b>0,00</b>	<b>127.530.761,06</b>

#### 5.2.2 Modelo 2 - Demonstrativo da Despesa com Pessoal (Executivo)

##### 5.2.2.2 Modelo 2 - Demonstrativo da Despesa com Pessoal (Executivo) - Exercício de 2015 - 01/01/2015 a 31/12/2015

CONTAS DE DESPESA				
Cod. Conta	Descrição	Valor Contábil	Adição/Exclusão	Valor Ajustado
3100000000000000	PESSOAL E ENCARGOS SOCIAIS	86.868.802,14	-2.718.226,98	84.150.575,16
DEDUÇÕES				





61501110599405333

Para uso do Tribunal de Contas	
Fl.	Rubrica



26/01/2016 - 11:08:50

PM DE TRAMANDAÍ

ORGÃO Nº: 61600

CNPJ: 88771001000180

01/01/2015 a 31/12/2015

#### CONTAS DE DESPESA

Cod. Conta	Descrição	Valor Contábil	Adição/Exclusão	Valor Ajustado
SELEÇÃO AUTOMÁTICA				
319001010000000	PROVENTOS - PESSOAL CIVIL	7.957.396,25	0,00	7.957.396,25
319001060000000	13 SALARIO - PESSOAL CIVIL	563.397,18	0,00	563.397,18
319003010000000	CIVIS	662.183,37	0,00	662.183,37
319003030000000	13 SALARIO - PESSOAL CIVIL - PENSIONISTAS	155.946,20	0,00	155.946,20
319011480000000	LICENCA-PREMIO INDENIZADA	753.831,67	0,00	753.831,67
319094010300000	FERIAS E/OU AVISO PREVIO INDENIZADO	43.219,55	0,00	43.219,55
319113080100000	CONTRIB. PATRONAL- FUMAM	1.174.079,97	0,00	1.174.079,97
319113990100000	AMORTIZACAO DO PASSIVO ATUARIAL	5.933.751,11	0,00	5.933.751,11
<b>TOTAL DAS CONTAS DE DESPESA</b>		<b>69.624.996,84</b>	<b>-2.718.226,98</b>	<b>66.906.769,86</b>

#### CONTAS DE RECEITA

Cod. Conta	Descrição	Valor Contábil	Adição/Exclusão	Valor Ajustado
SELEÇÃO AUTOMÁTICA				
1112043101010000000	IRRF - ATIVO/INATIVO-EXECUTIVO/INDIRETA - PROPRIO	1.134.837,63	0,00	1.134.837,63
1112043101020000000	IRRF - ATIVO/INATIVO-EXECUTIVO/INDIRETA - MDE	472.812,77	0,00	472.812,77
1112043101030000000	IRRF - ATIVO/INATIVO-EXECUTIVO/INDIRETA - ASPS	283.687,41	0,00	283.687,41
<b>TOTAL DAS CONTAS DE RECEITA</b>		<b>1.891.337,81</b>	<b>0,00</b>	<b>1.891.337,81</b>

#### CONTAS PATRIMONIAIS

Cod. Conta	Descrição	Valor Contábil	Adição/Exclusão	Valor Ajustado
SELEÇÃO AUTOMÁTICA				
		0,00	0,00	0,00
<b>TOTAL DAS CONTAS PATRIMONIAIS</b>		<b>0,00</b>	<b>0,00</b>	<b>0,00</b>

#### RESTOS A PAGAR NÃO PROCESSADOS


Cod. Conta	Descrição	Valor Contábil	Adição/Exclusão	Valor Ajustado
310000000000000	PESSOAL E ENCARGOS SOCIAIS	1.384,60	0,00	1.384,60
DEDUÇÕES				
SELEÇÃO AUTOMÁTICA				
319001010000000	PROVENTOS - PESSOAL CIVIL	511,81	0,00	511,81
<b>TOTAL DOS RESTOS A PAGAR NÃO PROCESSADOS</b>		<b>872,79</b>	<b>0,00</b>	<b>872,79</b>

<b>Total da Despesa com Pessoal</b>	<b>67.734.531,82</b>	<b>-2.718.226,98</b>	<b>65.016.304,84</b>
-------------------------------------	----------------------	----------------------	----------------------

#### 5.2.3 Modelo 3 - Demonstrativo da Disponibilidade de Caixa

**5.2.3.1 Modelo 3 - Demonstrativo da Disponibilidade de Caixa - Ativo Disponível - Executivo/Indiretas (Exceto RPPS) - Exercício de 2015 - 01/01/2015 a 31/12/2015**

Cod. Recurso	Cod. Conta	Descrição	Valor Contábil	Adição/Exclusão	Valor Ajustado
SELEÇÃO AUTOMÁTICA					
1	11111010000000000111	CAIXA	339.120,30	0,00	339.120,30
1	11111010000000001046	CAIXA ZONA SUL	47.958,94	0,00	47.958,94
1	11111190202000000112	Banco do Brasil c/ICM	8.766,96	0,00	8.766,96
1	11111190202000000113	Banco do Brasil c/ITR	5.720,87	0,00	5.720,87
1	11111190202000000140	Banco do Brasil c/Fundo Especial Lei 752	32.742,48	0,00	32.742,48
1	11111190202000000144	Banco do Brasil c/Disponível	42.174,51	0,00	42.174,51
1	11111190202000000145	Banco do Brasil c/FPM	611.479,04	0,00	611.479,04
1	11111190202000000146	Banco do Brasil c/IPTU	463.178,42	0,00	463.178,42
1	11111190202000000997	BANCO DO BRASIL -SIMPLES NACIONAL	94.440,46	0,00	94.440,46
1	11111190202000001265	PMT- ISSQN	22.635,09	0,00	22.635,09
1	11111190203000000499	B. Brasil C/ C E X	55.699,16	0,00	55.699,16
1	11111190301000000177	Cx. Ec. Federal c/Movimento	12.737,52	0,00	12.737,52
1	11111191203000000160	Bergs c/Multas de Trânsito	21.416,36	0,00	21.416,36
1	11111191203000000161	Bergs c/Movimento	798.520,14	0,00	798.520,14
1	11111191203000000175	BERGS- Alienação de Bens Moveis	27.941,84	0,00	27.941,84
1	11111191203000001236	BERGS-PMT-ITVBI	1.432,22	0,00	1.432,22
1	11111191203000001277	BERGS-ISSQN/TAXAS	19.450,07	0,00	19.450,07
1	11111191203000001688	PMT-DEPOSITO JUDICIAL	16.438,81	0,00	16.438,81
1	11111191203000001927	PMT HONORARIOS	10.805,26	0,00	10.805,26
1	11111199900000000157	Banco Santander c/Movimento	16.722,49	0,00	16.722,49
20	11111191204000000159	Bergs c/MDE	282.983,92	0,00	282.983,92
20	11111191204000001244	BERGS-ALENACAO DE BENS-EDUCACAO	86.086,21	0,00	86.086,21
31	11111190203000000969	BANCO DO BRASIL-FUNDEB	472.654,73	0,00	472.654,73
40	11111191204000000249	BERGS C/ ASPS	215.105,42	0,00	215.105,42
40	11111191204000001245	BERGS- ALIENACAO DE BENS - SAUDE	47.224,71	0,00	47.224,71
1010	11111191204000000284	BERGS C/ FUMAN	1.502.533,51	0,00	1.502.533,51
1028	11111190203000001360	BANCO DO BRASI-FMASPTMC	7.717,10	0,00	7.717,10
1061	11111191203000000167	Bergs c/Funrebon	147.029,03	0,00	147.029,03
2021	11111190203000000473	B. Brasil-C/ Salario Educacao	222.579,98	0,00	222.579,98
2023	11111190203000001077	BANCO BRASIL C/FNDE-PNAE	82.744,43	0,00	82.744,43
2025	11111190203000000502	B. Brasil C/ P N ATE	179,61	0,00	179,61
2029	11111191204000000171	Bergs c/TRansporte Escolar	0,86	0,00	0,86
2034	11111190203000000878	PMT- Progrma PEJA	6.936,85	0,00	6.936,85
2036	11111190203000001261	PMT-FUNDO MAIS EDUCACAO	6.732,14	0,00	6.732,14
2200	11111191204000001693	BERGS-FUNDO MUNICIPAL DE SEGURANCA	227,14	0,00	227,14
3021	11111190203000001735	PM TRAMANDAI-BRASIL CARINHOSO	88.526,72	0,00	88.526,72
3027	11111190203000001715	B. BRASIL-PAC-2 QUADRA POLIESPORTIVA	1.172,80	0,00	1.172,80



Cod. Recurso	Cod. Conta	Descrição	Valor Contábil	Adição/Exclusão	Valor Ajustado
3028	11111190203000001932	PM TRAMANDAI - MANUT NOVAS TURMAS	18.581,12	0,00	18.581,12
3028	11111190203000001935	PMT- EI NOVAS TURMAS	44.897,28	0,00	44.897,28
3083	11111190203000000312	B,Brasil-Fundo M.Meio Ambiente	41.709,42	0,00	41.709,42
3086	11111191203000000164	Bergs c/FUNDAT	31.902,89	0,00	31.902,89
3096	11111190203000001002	P. M. T. CONDICA	50.086,28	0,00	50.086,28
3107	11111190203000000500	B. Brasil C/ CIDE	15.049,02	0,00	15.049,02
3121	11111190203000001359	BANCO DO BRASIL-FMASPFMC	150.119,31	0,00	150.119,31
3122	11111190203000001356	BANCO DO BRASIL-FMASPBFI	162.528,11	0,00	162.528,11
3124	11111190203000001357	BANCO BRASIL-FMASIGD-SUAS	13.572,62	0,00	13.572,62
3126	11111190203000001254	PMT-PAC 1- PRO INFANCIA	119.873,43	0,00	119.873,43
3126	11111190203000001673	B. BRASIL-PMT CRECHE PAC I	54.461,37	0,00	54.461,37
3131	11111190203000001361	BANCO DO BRASIL-FMASACESSUAS	225.218,23	0,00	225.218,23
3132	11111190203000001363	B. BRASIL-PAR	36.304,19	0,00	36.304,19
3134	11111190203000001389	B. BRASIL - TRAMANDAI -MANUTENCAO	13.155,15	0,00	13.155,15
3135	11111190203000001388	PM TRAMANDAI -PEJA	12.533,15	0,00	12.533,15
3136	11111190203000001358	BANCO DO BRASIL -FMASIGDBF	115.755,03	0,00	115.755,03
3137	11111191204000001303	FUNDO MUNICIPAL SAUDE-TRAMANDAI	36.870,47	0,00	36.870,47
3148	11111190203000001687	PMTRAMANDAI-FMASSCFV	14.469,44	0,00	14.469,44
3151	11111190203000001933	B. BRASIL-VEICULO APAE	111.112,69	0,00	111.112,69
4001	11111190203000000147	Banco do Brasil c/Vigil. Sanitária	231.727,04	0,00	231.727,04
4011	11111191204000001156	PMT INCENTIVO ATENCAO BASICA	57.079,05	0,00	57.079,05
4011	11111191204000001344	BERGS-FMS OFICINAS TERAPEUTICAS	24.737,20	0,00	24.737,20
4011	11111191204000001734	PMT-FMS-DST/AIDS	50.989,11	0,00	50.989,11
4040	11111191203000000173	Bergs c/Verão c/Vida 2011	2.775,00	0,00	2.775,00
4050	11111191204000000317	BERGS- I.A. Farmacia Basica	528,27	0,00	528,27
4050	11111191204000001238	BERGS-PMT-INSIMO DIABETE MELLITUS	9.300,17	0,00	9.300,17
4050	11111191204000001717	BERGS -FMS AQUISICAO DE FRALDAS	31.175,76	0,00	31.175,76
4080	11111191204000001311	BERGS-FUNDO MUNICIPAL DE SAUDE PACS	6.405,99	0,00	6.405,99
4090	11111191204000000262	BERGS- C/ Saude Bucal	257,31	0,00	257,31
4090	11111191204000000481	BANRISUL- C/P S F	25.000,03	0,00	25.000,03
4091	11111191204000001343	BERGS-FMS REDUCAO DE DANOS	66.224,54	0,00	66.224,54
4160	11111191204000000947	PMT-PRIMEIRA INFANCIA MELHOR	20.336,09	0,00	20.336,09
4160	11111191204000001798	BERGS-PMT FMS REDE CEGONHA	4.964,62	0,00	4.964,62
4170	11111191204000001011	PMT F MS-SAMU SALVAR	105.649,29	0,00	105.649,29
4180	11111191204000000509	BANRISUL PROG. COMBATE A DENGUE	26.400,20	0,00	26.400,20
4190	11111191204000000176	Bergs c/FMS EPIDEMIOLOGIA	14.346,96	0,00	14.346,96
4221	11111191204000001736	PMT CONSTRUCAO REFORMA HOSPITALAR	2.616.891,67	0,00	2.616.891,67
4245	11111191204000001390	-FMS CONSULTA POPULAR 2010 E 2011 EQUIP	916,53	0,00	916,53
4245	11111191204000001414	FMS CONSULTA POPULAR 11/12	29.065,51	0,00	29.065,51



61501110599405333

Para uso do Tribunal de Contas	
Fl.	Rubrica



26/01/2016 - 11:08:50

PM DE TRAMANDAÍ

ORGÃO Nº: 61600

CNPJ: 88771001000180

01/01/2015 a 31/12/2015

Cod. Recurso	Cod. Conta	Descrição	Valor Contábil	Adição/Exclusão	Valor Ajustado
4245	11111191204000001647	PMT-EQUIPAMENTOS HOSPITALARES	37.836,12	0,00	37.836,12
4292	11111191204000001686	FMS- AQUISICAO DE VEICULOS	3.139,26	0,00	3.139,26
4293	11111191204000001675	BERGS -FMS EQUIPAMENTOS UPA	268.157,53	0,00	268.157,53
4294	11111191204000001696	PMT- CONCLUSAO DO UPA	77.975,01	0,00	77.975,01
4510	11111190302000001165	CEF-FNS/BLATB-PAB FIXO	1.342,28	0,00	1.342,28
4510	11111190302000001409	FMS- TELE SAUDE	11.346,59	0,00	11.346,59
4510	11111190303000001916	B.BRASIL-FMS-TRAMANDAI -FNS BLATB	1.651,55	0,00	1.651,55
4520	11111190203000001924	BB FMS/PSF	76.474,54	0,00	76.474,54
4520	11111190302000001267	C E FEDERAL- P S F	687,07	0,00	687,07
4521	11111190203000001941	B.BRASIL FMSPMAQ	139.594,90	0,00	139.594,90
4521	11111190302000001299	CAIXA ECONOMICA FEDERAL-PAB/PMAQ	1.905,29	0,00	1.905,29
4530	11111190203000001922	BB FMS/PACS	93.881,77	0,00	93.881,77
4530	11111190302000001266	CEF-F M S -PACS	1.728,52	0,00	1.728,52
4540	11111190203000001921	BB FMS/SAUDE BUCAL	12.750,67	0,00	12.750,67
4540	11111190302000001268	C E F-SAUDE BUCAL	1.973,22	0,00	1.973,22
4590	11111190203000001347	B . DO BRASIL-FMS-SIA-SUS-TRAMANDAI	140.570,62	0,00	140.570,62
4620	11111190302000001164	CEF-FNS/BLMAC- SAMU UNIAO	97,66	0,00	97,66
4620	11111190304000001917	B-BRASIL-FMS-TRAMANDAI-FNS BLMAC-SAMU UN	52.337,38	0,00	52.337,38
4621	11111190203000001169	PMT-UNIDADE DE PRONTO ATENDIMENTO-UPA	7.022,11	0,00	7.022,11
4710	11111190203000001949	B- BRASIL EPIDEMIOLOGIA	24.448,75	0,00	24.448,75
4710	11111190302000001305	C.E.F- EPIDEMIOLOGIA	192,28	0,00	192,28
4740	11111190203000001923	BB FMS/AIDS	24.503,12	0,00	24.503,12
4740	11111190302000001166	CEF-FNS/AIDS	39.490,10	0,00	39.490,10
4760	11111190203000001925	BB -FMS /BLVGS	80.629,17	0,00	80.629,17
4760	11111190302000001167	CEF-FNS/BLVGS- VIG. SANITARIA	192.966,20	0,00	192.966,20
4770	111111902030000011895	FMS-TRAMANDAI-FNS BLAFB	33.704,11	0,00	33.704,11
4770	11111190302000001163	CEF -FNS/BLA FB	1.410,87	0,00	1.410,87
4841	11111190203000001362	B. BRASIL- CAPS	22.683,77	0,00	22.683,77
4841	11111190302000001225	CEF-FMSBLGES/CAPS	11.945,32	0,00	11.945,32
4929	11111190302000001681	CEF-FMS-ACADEMIA DE SAUDE	16.659,11	0,00	16.659,11
4931	11111190203000001948	B. BRASIL -AQUISICAO DE MATERIAL	199.940,00	0,00	199.940,00
4934	11111190302000001697	CEF-FMS EQUIP UPA	318.692,65	0,00	318.692,65
4935	11111190302000001420	CEF-FMSS ESS SÃO FRANCISCO II	429,58	0,00	429,58
4935	11111190302000001421	CAIXA ECON. FEDERAL-UBS ZONA SUL	1.199,32	0,00	1.199,32
4935	11111190302000001422	CAIXA E. FEDERAL-UBS LITORAL	112.919,08	0,00	112.919,08
4935	11111190302000001423	CEF-FMS PARQUE DOS PRESIDENTES	305.492,74	0,00	305.492,74
4935	11111190302000001680	CEF-FMS CONSTRUÇÃO FARMÁCIA	7.514,15	0,00	7.514,15
<b>TOTAL</b>			<b>12.738.078,05</b>	<b>0,00</b>	<b>12.738.078,05</b>



61501110599405333

Para uso do Tribunal de Contas	
Fl.	Rubrica



26/01/2016 - 11:08:50

PM DE TRAMANDAÍ

ORGÃO Nº: 61600

CNPJ: 88771001000180

01/01/2015 a 31/12/2015

### 5.2.3.3 Modelo 3 - Demonstrativo da Disponibilidade de Caixa - Ativo Disponível RPPS - Exercício de 2015 - 01/01/2015 a 31/12/2015

Cod. Recurso	Cod. Conta	Descrição	Valor Contábil	Adição/Exclusão	Valor Ajustado
SELEÇÃO AUTOMÁTICA					
50	11411090400000001410	BERGS-FUNDO SOBERANO	38.345,70	0,00	38.345,70
50	11411090500000001708	CEF-FI BRASIL IDKA IPCA 2A RF LP	7.363.047,16	0,00	7.363.047,16
50	11411090500000001711	B BRASIL PREVID IDKA 2	5.050.269,53	0,00	5.050.269,53
50	11411090500000001732	BANRISUL FOCO IDKA IPCA 2A	3.682.362,70	0,00	3.682.362,70
50	11411090600000001741	BANRISUL FOCO IRF-M F1 RF	2.166.175,34	0,00	2.166.175,34
50	11411090603000001353	FI CAIXA BRASIL IMA B5+TP RF LP	1.078.054,93	0,00	1.078.054,93
50	11411090603000001412	CAIXA- FI BRASIL IMA-B 5 TP	12.502.531,12	0,00	12.502.531,12
50	11411090603000001730	CAIXA FI BRASIL IRF-M 1 TP RF	6.439.686,56	0,00	6.439.686,56
50	11411090603000001910	CAIXA ECON.FI BRASIL 2018IITPRF	535.383,50	0,00	535.383,50
50	11411090603000001928	CAIXA-FI BRASIL I 2016 I TP	539.842,00	0,00	539.842,00
50	11411090603000001929	BB PREV TP VII-CNP JBB PREV TP VII	517.834,54	0,00	517.834,54
50	11411090603000001930	CAIXA FI BRASIL 2016 III	527.148,00	0,00	527.148,00
50	11411090606000001424	B B PREVID IRF M1	10.701.591,01	0,00	10.701.591,01
50	11411090606000001683	BB PREVID RF PERFIL	13.254.287,59	0,00	13.254.287,59
50	11411090606000001731	CAIXA FI BRASIL REF.DI LONGO PRAZO	7.695.355,76	0,00	7.695.355,76
50	11411090606000001911	CAIXA ECON-CAIXA FI RS TP LP	5.399.703,85	0,00	5.399.703,85
50	11411100200000001315	CEF/FIC-ACOE RPPS	581.910,13	0,00	581.910,13
50	11411100200000001684	BB PREVID MULTIMERC	2.370.101,61	0,00	2.370.101,61
50	11411100200000001790	BRS PARTICIPACOES FIC FIM CP	2.113.135,58	0,00	2.113.135,58
50	11411100300000001670	BANCO DO BRASIL-PREVID IRF -M1	7.462,59	0,00	7.462,59
<b>TOTAL</b>			<b>82.564.229,20</b>	<b>0,00</b>	<b>82.564.229,20</b>

### 5.2.4 Modelo 4 - Demonstrativo da Dívida Consolidada

#### 5.2.4.1 Modelo 4 - Demonstrativo da Dívida Consolidada Líquida Excluído RPPS - Dívida Consolidada ou Fundada - Exercício de 2015 - 01/01/2015 a 31/12/2015

Cod. Conta	Descrição	Valor Contábil	Adição/Exclusão	Valor Ajustado
SELEÇÃO AUTOMÁTICA				
21141080100000001505	CONTRIB. ENTIDADES PREVIDENCIA - EXEC.	3.513,02	0,00	3.513,02
22211020000000000263	Parc. CEEE-Ilum. Publica	9.949.750,82	0,00	9.949.750,82
22211020000000000266	Parcelamento INSS	1.484.239,21	0,00	1.484.239,21
22211020000000000324	Parcelamento-FMSS	1.155.390,75	0,00	1.155.390,75
22211020000000001009	OPERACAO DE CREDITO FINAME	-76.451,43	76.451,43	0,00
22211020000000001142	OPERACAO DE CREDITO-CAMINHO DA ESCOLA	15.651,15	0,00	15.651,15
22211020000000001172	PARCELAMENTO PASEP	108.369,63	0,00	108.369,63
22211020000000001936	OPERACAO DE CREDITO BADESUL	159.918,82	-76.451,43	83.467,39
22213030000000001906	OPER. DE CREDITO-AQUIS. ONIBUS-CAM.ESCOL	1.785.400,82	0,00	1.785.400,82
<b>TOTAL</b>		<b>14.585.782,79</b>	<b>0,00</b>	<b>14.585.782,79</b>



61501110599405333

Para uso do Tribunal de Contas	
Fl.	Rubrica



26/01/2016 - 11:08:50

PM DE TRAMANDAÍ

ORGÃO Nº: 61600

CNPJ: 88771001000180

01/01/2015 a 31/12/2015

**5.2.4.2 Modelo 4 - Demonstrativo da Dívida Consolidada Líquida Excluído RPPS - Ativo Circulante e Não Circulante - Exercício de 2015 - 01/01/2015 a 31/12/2015**

Cod. Conta	Descrição	Valor Contábil	Adição/Exclusão	Valor Ajustado
SELEÇÃO AUTOMÁTICA				
1111101000000000111	CAIXA	339.120,30	0,00	339.120,30
11111010000000001046	CAIXA ZONA SUL	47.958,94	0,00	47.958,94
1111119020200000112	Banco do Brasil c/ICM	8.766,96	0,00	8.766,96
1111119020200000113	Banco do Brasil c/ITR	5.720,87	0,00	5.720,87
1111119020200000140	Banco do Brasil c/Fundo Especial Lei 752	32.742,48	0,00	32.742,48
1111119020200000144	Banco do Brasil c/Disponível	42.174,51	0,00	42.174,51
1111119020200000145	Banco do Brasil c/FPM	611.479,04	0,00	611.479,04
1111119020200000146	Banco do Brasil c/IPTU	463.178,42	0,00	463.178,42
1111119020200000997	BANCO DO BRASIL -SIMPLES NACIONAL	94.440,46	0,00	94.440,46
11111190202000001265	PMT- ISSQN	22.635,09	0,00	22.635,09
1111119020300000147	Banco do Brasil c/Vigil. Sanitária	231.727,04	0,00	231.727,04
11111190203000000312	B,Brasil-Fundo M.Meio Ambiente	41.709,42	0,00	41.709,42
11111190203000000473	B.Brasil-C/ Salario Educacao	222.579,98	0,00	222.579,98
11111190203000000499	B. Brasil C/ C E X	55.699,16	0,00	55.699,16
11111190203000000500	B. Brasil C/ CIDE	15.049,02	0,00	15.049,02
11111190203000000502	B. Brasil C/ P N ATE	179,61	0,00	179,61
11111190203000000878	PMT- Progrma PEJA	6.936,85	0,00	6.936,85
11111190203000000969	BANCO DO BRASIL-FUNDEB	472.654,73	0,00	472.654,73
11111190203000001002	P. M. T. CONDICA	50.086,28	0,00	50.086,28
11111190203000001077	BANCO BRASIL C/FNDE-PNAE	82.744,43	0,00	82.744,43
11111190203000001169	PMT-UNIDADE DE PRONTO ATENDIMENTO-UPA	7.022,11	0,00	7.022,11
11111190203000001254	PMT-PAC 1- PRO INFANCIA	119.873,43	0,00	119.873,43
11111190203000001261	PMT-FUNDO MAIS EDUCACAO	6.732,14	0,00	6.732,14
11111190203000001347	B . DO BRASIL-FMS-SIA-SUS-TRAMANDAI	140.570,62	0,00	140.570,62
11111190203000001356	BANCO DO BRASIL-FMASPBFI	162.528,11	0,00	162.528,11
11111190203000001357	BANCO BRASIL-FMASIGD-SUAS	13.572,62	0,00	13.572,62
11111190203000001358	BANCO DO BRASIL -FMASIGDBF	115.755,03	0,00	115.755,03
11111190203000001359	BANCO DO BRASIL-FMASPFMC	150.119,31	0,00	150.119,31
11111190203000001360	BANCO DO BRASI-FMASPTMC	7.717,10	0,00	7.717,10
11111190203000001361	BANCO DO BRASIL-FMASACESSUAS	225.218,23	0,00	225.218,23
11111190203000001362	B. BRASIL- CAPS	22.683,77	0,00	22.683,77
11111190203000001363	B. BRASIL-PAR	36.304,19	0,00	36.304,19
11111190203000001388	PM TRAMANDAI -PEJA	12.533,15	0,00	12.533,15
11111190203000001389	B. BRASIL - TRAMANDAI -MANUTENCAO	13.155,15	0,00	13.155,15
11111190203000001673	B. BRASIL-PMT CRECHE PAC I	54.461,37	0,00	54.461,37
11111190203000001687	PMTRAMANDAI-FMASSCFV	14.469,44	0,00	14.469,44
11111190203000001715	B. BRASIL-PAC-2 QUADRA POLIESPORTIVA	1.172,80	0,00	1.172,80
11111190203000001735	PM TRAMANDAI-BRASIL CARINHOSO	88.526,72	0,00	88.526,72



61501110599405333

Para uso do Tribunal de Contas	
Fl.	Rubrica



26/01/2016 - 11:08:50

PM DE TRAMANDAÍ

ORGÃO Nº: 61600

CNPJ: 88771001000180

01/01/2015 a 31/12/2015

Cod. Conta	Descrição	Valor Contábil	Adição/Exclusão	Valor Ajustado
11111190203000001921	BB FMS/SAUDE BUCAL	12.750,67	0,00	12.750,67
11111190203000001922	BB FMS/PACS	93.881,77	0,00	93.881,77
11111190203000001923	BB FMS/AIDS	24.503,12	0,00	24.503,12
11111190203000001924	BB FMS/PSF	76.474,54	0,00	76.474,54
11111190203000001925	BB -FMS /BLVGS	80.629,17	0,00	80.629,17
11111190203000001932	PM TRAMANDAI - MANUT NOVAS TURMAS	18.581,12	0,00	18.581,12
11111190203000001933	B. BRASIL-VEICULO APAE	111.112,69	0,00	111.112,69
11111190203000001935	PMT- EI NOVAS TURMAS	44.897,28	0,00	44.897,28
11111190203000001941	B.BRASIL FMSPMAQ	139.594,90	0,00	139.594,90
11111190203000001948	B. BRASIL -AQUISICAO DE MATERIAL	199.940,00	0,00	199.940,00
11111190203000001949	B- BRASIL EPIDEMIOLOGIA	24.448,75	0,00	24.448,75
11111190203000011895	FMS-TRAMANDAI-FNS BLAFB	33.704,11	0,00	33.704,11
1111119030100000177	Cx. Ec. Federal c/Movimento	12.737,52	0,00	12.737,52
11111190302000001163	CEF -FNS/BLA FB	1.410,87	0,00	1.410,87
11111190302000001164	CEF-FNS/BLMAC- SAMU UNIAO	97,66	0,00	97,66
11111190302000001165	CEF-FNS/BLATB-PAB FIXO	1.342,28	0,00	1.342,28
11111190302000001166	CEF-FNS/AIDS	39.490,10	0,00	39.490,10
11111190302000001167	CEF-FNS/BLVGS- VIG. SANITARIA	192.966,20	0,00	192.966,20
11111190302000001225	CEF-FMSBLGES/CAPS	11.945,32	0,00	11.945,32
11111190302000001266	CEF-F M S -PACS	1.728,52	0,00	1.728,52
11111190302000001267	C E FEDERAL- P S F	687,07	0,00	687,07
11111190302000001268	C E F-SAUDE BUCAL	1.973,22	0,00	1.973,22
11111190302000001299	CAIXA ECONOMICA FEDERAL-PAB/PMAQ	1.905,29	0,00	1.905,29
11111190302000001305	C.E.F- EPIDEMIOLOGIA	192,28	0,00	192,28
11111190302000001409	FMS- TELE SAUDE	11.346,59	0,00	11.346,59
11111190302000001420	CEF-FMSS ESS SÃO FRANCISCO II	429,58	0,00	429,58
11111190302000001421	CAIXA ECON. FEDERAL-UBS ZONA SUL	1.199,32	0,00	1.199,32
11111190302000001422	CAIXA E. FEDERAL-UBS LITORAL	112.919,08	0,00	112.919,08
11111190302000001423	CEF-FMS PARQUE DOS PRESIDENTES	305.492,74	0,00	305.492,74
11111190302000001680	CEF-FMS CONSTRUÇÃO FARMÁCIA	7.514,15	0,00	7.514,15
11111190302000001681	CEF-FMS-ACADEMIA DE SAUDE	16.659,11	0,00	16.659,11
11111190302000001697	CEF-FMS EQUIP UPA	318.692,65	0,00	318.692,65
11111190303000001916	B.BRASIL-FMS-TRAMANDAI -FNS BLATB	1.651,55	0,00	1.651,55
11111190304000001917	B-BRASIL-FMS-TRAMANDAI-FNS BLMAC-SAMU UN	52.337,38	0,00	52.337,38
11111191203000000160	Bergs c/Multas de Trânsito	21.416,36	0,00	21.416,36
11111191203000000161	Bergs c/Movimento	798.520,14	0,00	798.520,14
11111191203000000164	Bergs c/FUNDAT	31.902,89	0,00	31.902,89
11111191203000000167	Bergs c/Funrebon	147.029,03	0,00	147.029,03
11111191203000000173	Bergs c/Verão c/Vida 2011	2.775,00	0,00	2.775,00
11111191203000000175	BERGS- Alienação de Bens Moveis	27.941,84	0,00	27.941,84
111111912030000001236	BERGS-PMT-ITVBI	1.432,22	0,00	1.432,22





61501110599405333

Para uso do Tribunal de Contas	
Fl.	Rubrica



26/01/2016 - 11:08:50


PM DE TRAMANDAÍ

ORGÃO Nº: 61600

CNPJ: 88771001000180

01/01/2015 a 31/12/2015


Cod. Conta	Descrição	Valor Contábil	Adição/Exclusão	Valor Ajustado
11111191203000001277	BERGS-ISSQN/TAXAS	19.450,07	0,00	19.450,07
11111191203000001688	PMT-DEPOSITO JUDICIAL	16.438,81	0,00	16.438,81
11111191203000001927	PMT HONORARIOS	10.805,26	0,00	10.805,26
11111191204000000159	Bergs c/MDE	282.983,92	0,00	282.983,92
11111191204000000171	Bergs c/TRansporte Escolar	0,86	0,00	0,86
11111191204000000176	Bergs c/FMS EPIDEMIOLOGIA	14.346,96	0,00	14.346,96
11111191204000000249	BERGS C/ ASPS	215.105,42	0,00	215.105,42
11111191204000000262	BERGS- C/ Saude Bucal	257,31	0,00	257,31
11111191204000000284	BERGS C/ FUMAN	1.502.533,51	0,00	1.502.533,51
11111191204000000317	BERGS- I.A. Farmacia Basica	528,27	0,00	528,27
11111191204000000481	BANRISUL- C/P S F	25.000,03	0,00	25.000,03
11111191204000000509	BANRISUL PROG. COMBATE A DENGUE	26.400,20	0,00	26.400,20
11111191204000000947	PMT-PRIMEIRA INFANCIA MELHOR	20.336,09	0,00	20.336,09
11111191204000001011	PMT F MS-SAMU SALVAR	105.649,29	0,00	105.649,29
11111191204000001156	PMT INCENTIVO ATENCAO BASICA	57.079,05	0,00	57.079,05
11111191204000001238	BERGS-PMT-INSIMO DIABETE MELLITUS	9.300,17	0,00	9.300,17
11111191204000001244	BERGS-ALENACAO DE BENS-EDUCACAO	86.086,21	0,00	86.086,21
11111191204000001245	BERGS- ALIENACAO DE BENS - SAUDE	47.224,71	0,00	47.224,71
11111191204000001303	FUNDO MUNICIPAL SAUDE- TRAMANDAI	36.870,47	0,00	36.870,47
11111191204000001311	BERGS-FUNDO MUNICIPAL DE SAUDE PACS	6.405,99	0,00	6.405,99
11111191204000001343	BERGS-FMS REDUCAO DE DANOS	66.224,54	0,00	66.224,54
11111191204000001344	BERGS-FMS OFICINAS TERAPEUTICAS	24.737,20	0,00	24.737,20
11111191204000001390	-FMS CONSULTA POPULAR 2010 E 2011 EQUIP	916,53	0,00	916,53
11111191204000001414	FMS CONSULTA POPULAR 11/12	29.065,51	0,00	29.065,51
11111191204000001647	PMT-EQUIPAMENTOS HOSPITALARES	37.836,12	0,00	37.836,12
11111191204000001675	BERGS -FMS EQUIPAMENTOS UPA	268.157,53	0,00	268.157,53
11111191204000001686	FMS- AQUISICAO DE VEICULOS	3.139,26	0,00	3.139,26
11111191204000001693	BERGS-FUNDO MUNICIPAL DE SEGURANCA	227,14	0,00	227,14
11111191204000001696	PMT- CONCLUSAO DO UPA	77.975,01	0,00	77.975,01
11111191204000001717	BERGS -FMS AQUISICAO DE FRALDAS	31.175,76	0,00	31.175,76
11111191204000001734	PMT-FMS-DST/AIDS	50.989,11	0,00	50.989,11
11111191204000001736	PMT CONSTRUCAO REFORMA HOSPITALAR	2.616.891,67	0,00	2.616.891,67
11111191204000001798	BERGS-PMT FMS REDE CEGONHA	4.964,62	0,00	4.964,62
11111199900000000157	Banco Santander c/Movimento	16.722,49	0,00	16.722,49
11233080000000001746	CRECHE EDUCACAO INFANTIL	621.813,97	0,00	621.813,97
11233080000000001951	PROGRAMA REQUALIFICA UBS	717.393,15	0,00	717.393,15
11234090000000001743	CREDITOS A RECEBER-INFRA ESTRUT-ESTADO	1.575.314,90	0,00	1.575.314,90
12111030100000000256	Devedores Emprestimo FUNDAT	156.767,36	0,00	156.767,36
12111030202000000254	Divida Ativa Tributaria	13.355.474,40	0,00	13.355.474,40
12111990300000001297	PROVISOES P/PERDAS DA DIVIDA ATIVA	-11.792.096,53	0,00	-11.792.096,53
12121070100000001896	INSCRICAO DE CERTIDAO DE CREDITO TCE	18.731,86	0,00	18.731,86



Cod. Conta	Descrição	Valor Contábil	Adição/Exclusão	Valor Ajustado
12121070100000001899	INSCRICAO DE TITULO DE DECISAO TCE	-7.804,90	0,00	-7.804,90
12121989901000000953	INSCRICAO DE CERTIDAO DE DESICAO-TCE	-1.728,00	0,00	-1.728,00
<b>TOTAL</b>		<b>17.381.944,26</b>	<b>0,00</b>	<b>17.381.944,26</b>

**5.2.4.3 Modelo 4 - Demonstrativo da Dívida Consolidada Líquida Excluído RPPS - Obrigações Financeiras - Exercício de 2015 - 01/01/2015 a 31/12/2015**

Cod. Conta	Descrição	Valor Contábil	Adição/Exclusão	Valor Ajustado
<b>SELEÇÃO AUTOMÁTICA</b>				
21111010100000001566	SALARIOS, REM. BENEFICIOS - FMS	1.101,64	0,00	1.101,64
21111010300000001620	PROVISAO PARA FERIAS EXEC.	10.697.597,07	0,00	10.697.597,07
211410600000000011919	2015 FGTS - EXEC.	4.250,75	0,00	4.250,75
211410600000000011921	2015 RAP FGTS - FMS	2.208,09	0,00	2.208,09
211419900000000011898	2015 Conta Não Cadastrada	-3.513,02	0,00	-3.513,02
21311010100000001517	OUTROS CRED.REC.CURTO PRAZO-EXEC.-CRED.	2.750,00	0,00	2.750,00
213110101000000011899	2015 RAP FORNECEDORES - EXEC	1.147.620,43	0,00	1.147.620,43
213110101000000011915	2015 RAP FORNECEDORES - FMS	1.087.642,30	0,00	1.087.642,30
213110101000000011916	2015 RAP FORNECEDORES -FUMAM	31.633,38	0,00	31.633,38
213110104000000011900	2015 Conta Não Cadastrada	-1.540,91	0,00	-1.540,91
213110104000000011901	2015 Conta Não Cadastrada	-729.323,97	0,00	-729.323,97
213110104000000011902	2015 Conta Não Cadastrada	-18.339,87	0,00	-18.339,87
213110104000000011920	2015 Conta Não Cadastrada	-1.504.902,05	0,00	-1.504.902,05
213110199000000001748	2014 RESTOS A PAGAR RPPS	866,37	0,00	866,37
213110199000000001749	2014 RESTOS A PAGAR FMS	371.005,64	0,00	371.005,64
213110199000000001750	2014 RESTOS A PAGAR EXEC	1.862.183,67	0,00	1.862.183,67
213110199000000001788	2014 RESTOS A PAGAR - FUMAM	3.784,77	0,00	3.784,77
213110200000000001653	RAP VENCIMENTOS 2013 -EXEC	6.588,57	0,00	6.588,57
213110301000000001694	BANRISUL - EMPRESTIMO CEEE.	3.882.487,19	0,00	3.882.487,19
213110501000000001117	RESTOS A PAGAR PROCESSADOS EXEC. 2009	257,50	0,00	257,50
213110501000000001186	RESTOS A PAGAR PROC. EXEC. 2010	7.075,13	0,00	7.075,13
213110501000000001287	RESTOS A PAGAR PROCESSADOS EXECUT./2011	2.020,31	0,00	2.020,31
213110501000000001288	RESTOS A PAGAR PROCESSADOS /2011-FUMAM	445,00	0,00	445,00
213110501000000001367	RESTOS A PAGAR PROCESSADO EXECUTIVO 2012	4.815,63	0,00	4.815,63
213110501000000001370	RESTOS A PAGAR PROC. FUMAM 2012	14.791,91	0,00	14.791,91
213110501000000001654	RAP FORNECEDORES 2013 -EXEC	37.184,27	0,00	37.184,27
213110501000000001664	RAP FORNECEDORES 2013 - FUMAM	554,70	0,00	554,70
218810102000000000415	DIVERSAS RENTENÇÕES AUTONOMOS	39.474,15	0,00	39.474,15
218810102000000000831	DIVERSAS RETENCOES-INSS-FUMAM	11.341,58	0,00	11.341,58
218810102000000000956	DESCONTO INSS-FUNDEB	4.521,81	0,00	4.521,81
218810107000000000426	PASEP	71.169,24	0,00	71.169,24
218810110000000000954	PENSAO ALIMENTICIA-FUNDEF	4.855,01	0,00	4.855,01
21881011501000000125	Fundo de Assist. Medica	71.431,56	0,00	71.431,56



61501110599405333

Para uso do Tribunal de Contas	
Fl.	Rubrica



26/01/2016 - 11:08:50

PM DE TRAMANDAÍ

ORGÃO Nº: 61600

CNPJ: 88771001000180

01/01/2015 a 31/12/2015

Cod. Conta	Descrição	Valor Contábil	Adição/Exclusão	Valor Ajustado
21881011501000000128	Fundo de Seguridade Social	383.755,38	0,00	383.755,38
21881011501000000955	RETENCAO FUNDO SEGURIDADE-FMSS	321.343,71	0,00	321.343,71
21881011501000000957	DESCONTO FUMAM-FUNDEB	163.224,89	0,00	163.224,89
21881019900000000126	Associação Func. Pref. Tramandai	132.538,92	0,00	132.538,92
21881019900000000184	Contribuição Sindical	731,00	0,00	731,00
21881019900000000187	Sindicato dos Professores Municipais	1.442,33	0,00	1.442,33
21881019900000000188	Bergs c/Empréstimo p/funcionários	242.301,97	0,00	242.301,97
21881019900000000189	Construtora Doriva	658,98	0,00	658,98
21881019900000000231	CAIXA ECON. FEDERAL - EMPR. FUNCIONARIO	10.367,57	0,00	10.367,57
21881019900000000286	Assoc. Brasileira do Serv. Publico.	2.779,68	0,00	2.779,68
21881019900000000363	Telefone	1.723,79	0,00	1.723,79
21881019900000000369	BANCO RURAL C/EMPRESTIMOS	1.136,31	0,00	1.136,31
21881019900000000451	Edros Corretora de Seguros	238,22	0,00	238,22
21881019900000000827	BANCO SANTANDER-EMPRESTOS	1.791,77	0,00	1.791,77
21881019900000000837	DESCONTO IRRF-FUMAM	11.384,15	0,00	11.384,15
21881019900000000838	DESCONTO ISSQN-FUMAM	7.016,44	0,00	7.016,44
21881019900000000864	SINDICATO DOS FUNC.PUBLIC.MUNICIPAIS	5.097,18	0,00	5.097,18
21881019900000000867	OUTRAS RECEITAS	47,87	0,00	47,87
21881019900000000873	BANCO DO BRASIL- EMPRESTIMO	2.805,27	0,00	2.805,27
21881019900000000894	Jarbas A.Pereira e cia Ltda-Desc.Judicia	1.209,78	0,00	1.209,78
21881019900000000938	EMPRESTIOS C.E.FEDERAL -FUNDEB	16.065,41	0,00	16.065,41
21881019900000000939	EMPRESTIMOS BANRISUL -FUNDEB	26.611,63	0,00	26.611,63
21881019900000000940	A.FUNC. MUNICIPAIS FUNDEB	178.821,30	0,00	178.821,30
21881019900000000941	SINDICATO PROFESSORES -FUNDEB	7.021,01	0,00	7.021,01
21881019900000000945	EMPRESTIMO B.BRASIL-FUNDEB	3.425,74	0,00	3.425,74
21881019900000000959	SINDICATO DOS FUNCIONARIOS-FUNDEB	546,90	0,00	546,90
21881019900000000971	CONTRIBUICAO SINDICAL FUNDEB	1.741,63	0,00	1.741,63
21881019900000001115	CAUCAO CONCORRENCIA 149/2009	17.280,00	0,00	17.280,00
21881019900000001174	CAUCAO -GARANTIA TP 105/2010	2.451,24	0,00	2.451,24
21881040102000001191	CAUCAO 5% CONTRATO 012/11	3.200,00	0,00	3.200,00
21881040102000001241	CAUCAO-MICHEBIDAS COM. DE BEBIDAS LTDA	2.000,00	0,00	2.000,00
21881040102000001249	CAUCAO CONTRATO 408/2011	13.953,82	0,00	13.953,82
21881040102000001294	CAUCAO DE 5 % CONCORRENCIA 311/2011	7.578,72	0,00	7.578,72
21881040102000001313	CAUCAO CONCORRENCIA 42/2012	180,00	0,00	180,00
21881040102000001346	CAUCAO CONTRATO 459/2012	3.364,71	0,00	3.364,71
21881040102000001393	MAICON MATTOS SCHUSTE -ME	858,00	0,00	858,00
21881040102000001406	CAUCAO 5% CONTRATO 223/2013	4.943,26	0,00	4.943,26
21881040102000001710	CAUCAO DE 5% CONTRATO 210/2014	2.692,12	0,00	2.692,12
21881040102000001718	CAUCAO 0,50% DO CONTRATO 258/2014	2.071,63	0,00	2.071,63
21881040102000001942	CAUCAO CONTRATO 199/2015	30.020,00	0,00	30.020,00
21881040501000000191	Ana Clara Torres Ogando	154,00	0,00	154,00



61501110599405333

Para uso do Tribunal de Contas	
Fl.	Rubrica



26/01/2016 - 11:08:50

PM DE TRAMANDAÍ

ORGÃO Nº: 61600

CNPJ: 88771001000180

01/01/2015 a 31/12/2015

Cod. Conta	Descrição	Valor Contábil	Adição/Exclusão	Valor Ajustado
21881040501000000192	Coml e Empreiteira Fagundes	754,09	0,00	754,09
21881040501000000193	WTCA - Saneamento e Construções	1.795,85	0,00	1.795,85
21881040501000000340	CAPINA URBANIZADORA LTDA	1.010,72	0,00	1.010,72
21881040501000000342	JACQUES NETTO	1.360,60	0,00	1.360,60
21881040501000000401	DELTA LUZ	4.100,00	0,00	4.100,00
21881040501000000407	FATOR ENGENHARIA LTDA	4.901,64	0,00	4.901,64
21881040501000000425	OBRASUL CONST LTDA	1.508,46	0,00	1.508,46
21881040501000000430	JOSE ANTONIO DA SILVA CIPRIANO E CIA	1.889,05	0,00	1.889,05
21881040501000000437	JESUS & BATISTA CONST. LTDA	568,20	0,00	568,20
21881040501000000439	ALLFIBRAS IND COM ART FIBRA	4.370,12	0,00	4.370,12
21881040501000000444	VARGAS E SANTOS LTDA	3.565,89	0,00	3.565,89
21881040501000000923	HENICA E TIMOTEO CONSTRUCAO CIVIL	349,49	0,00	349,49
21881040501000000961	LESSA MATERIAIS DE CONSTRUCAO	385,94	0,00	385,94
21881040501000000975	CONSTR E PAVIMENTADORA DIFERENCIAL	5.858,77	0,00	5.858,77
21881040501000000979	T.H.J.CONSTRUCOES LTDA	179,18	0,00	179,18
21881040501000000982	SOARES REIS CONST. & PAVIMENTADORA	3.073,90	0,00	3.073,90
21881040501000000984	CLAUDIO ROGERIO DA S.COSTA & CIA LTDA	811,39	0,00	811,39
21881040501000001010	MARCIO ADRIANO M.DE JESUS E CIA LTDA	5.652,51	0,00	5.652,51
21881040501000001075	JARLINCORP ADM E INCORP LTDA	19.521,98	0,00	19.521,98
21881040501000001076	ONZE CONSTRUTORA E URB. LTDA	6.813,33	0,00	6.813,33
21881040501000001082	ALEX R.OLIVEIRA CONSTRUCOES E SERV. LTDA	12.309,78	0,00	12.309,78
21881040501000001109	CONSTRUTORA W CORREIA LTDA	1.198,00	0,00	1.198,00
21881040501000001160	TERRAMAR-CONST. E PAVIMENTACAO LTDA	4.327,46	0,00	4.327,46
21881040501000001184	E K ENGENHARIA E CONSULTORIA LTDA	351,79	0,00	351,79
21881040501000001239	T.R. ENGENHARIA LTDA	2.140,00	0,00	2.140,00
21881040501000001243	CONSTRUTORA POLONIA LTDA	4.032,34	0,00	4.032,34
21881040501000001284	CVS CONSTRUCOES LTDA	553,81	0,00	553,81
21881040502000000202	Brisa Transportes	30.418,12	0,00	30.418,12
21881040502000000204	Miragem Tur Agência de Viagens	731,98	0,00	731,98
21881040502000000283	IOLANDA PEREIRA	676,50	0,00	676,50
21881040502000000307	JACQUES NETO- PAVIMEN. URBAN.	727,41	0,00	727,41
21881040502000000323	OBRASUL CONST LTDA	2.606,34	0,00	2.606,34
21881040502000000345	PROTECON	2.081,10	0,00	2.081,10
21881040502000000349	Ambientuus Trat. Disp. Final e Transport	6.862,13	0,00	6.862,13
21881040502000000377	LUCIANO DA ROSA ALMEIDA	1.420,36	0,00	1.420,36
21881040502000000428	CLAUDIO ROGERIO S COSTA & CIA LTDA	470,63	0,00	470,63
21881040502000000442	Pavitec do Brasil	81,49	0,00	81,49
21881040502000000475	IGOR FABIANO DA SILVA CLEZAR -ME	737,43	0,00	737,43
21881040502000000480	P. T. H. ZABKA	7.638,72	0,00	7.638,72
21881040502000000484	GABRIELA F SARDI-ME	302,49	0,00	302,49
21881040502000000489	Centro Clinico Litoral	888,80	0,00	888,80



61501110599405333

Para uso do Tribunal de Contas	
Fl.	Rubrica



26/01/2016 - 11:08:50


PM DE TRAMANDAÍ

ORGÃO Nº: 61600

CNPJ: 88771001000180

01/01/2015 a 31/12/2015

Cod. Conta	Descrição	Valor Contábil	Adição/Exclusão	Valor Ajustado
2188104050200000505	Luiz Noe Borges da Silva	4.258,18	0,00	4.258,18
2188104050200000844	DIEGO FERRONATO LONGARAY	114,74	0,00	114,74
2188104050200000845	JARBAS ARNOLD P. CIA LTDA	223,74	0,00	223,74
2188104050200000852	ROBSON M. ROSSO	2.784,01	0,00	2.784,01
2188104050200000856	PAULO ANTONIO ALVES E CIA LTDA	1.357,41	0,00	1.357,41
2188104050200000857	SOARES E REIS CONST. E PAVIMENTADORA	14.634,16	0,00	14.634,16
2188104050200000861	MARCIO ADRIANO M.J E CIA LTDA	12.770,23	0,00	12.770,23
2188104050200000863	LAZARO RAFAEL DE PAULA NUNES	3.138,67	0,00	3.138,67
2188104050200000872	Metalica Ind.e Comercio de Metais Ltda	4.081,50	0,00	4.081,50
2188104050200000881	Construmar Ind.e Comercio Ltda	578,73	0,00	578,73
2188104050200000920	LESSA MATRIAS DE CONSTRUCAO LTDA	1.891,06	0,00	1.891,06
2188104050200000927	J.C. CONST. DE REDES ELETRICAS LTDA	4.032,92	0,00	4.032,92
2188104050200000931	WEBSUL INFORMATICA LTDA	422,40	0,00	422,40
2188104050200000963	UILIAN ANTUNES RODRIGUES	170,50	0,00	170,50
2188104050200000965	BORGES E VILELA LTDA	154,00	0,00	154,00
2188104050200000983	TELENORTE TELECOMUNICACOES LTDA	1.648,63	0,00	1.648,63
2188104050200000988	ELETRICA CATARINENSE	491,67	0,00	491,67
2188104050200001013	UNILAB LABORATORIO DE ANALISES CLINICOS	125,84	0,00	125,84
2188104050200001032	ROBERO MAGNUS SALAZAR	578,27	0,00	578,27
2188104050200001037	ROGERIO NEVES	1.258,95	0,00	1.258,95
2188104050200001039	DUARTE E ARAUJO CONSTRUCOES LTDA	5.374,99	0,00	5.374,99
2188104050200001040	DARLENE DA SILVA VIEIRA-ME	132,00	0,00	132,00
2188104050200001043	A F BARBOSA-ME	491,69	0,00	491,69
2188104050200001049	EDSON ALFREDO SHIMITZ	142,90	0,00	142,90
2188104050200001053	PROJECAO PROCESSAMENTO DE DADOS LTDA.	8.842,06	0,00	8.842,06
2188104050200001054	JAIR S. S. GOMES	129,79	0,00	129,79
2188104050200001056	FUNILARIA E SERERALHERIA REIS LTDA	325,60	0,00	325,60
2188104050200001057	RENATO POCOS ARTESIANOS	577,50	0,00	577,50
2188104050200001064	UDO ALBRECHT LTDA	550,00	0,00	550,00
2188104050200001065	ONZE CONSTRUTORA E URBANIZADORA LTDA	9.232,78	0,00	9.232,78
2188104050200001067	ATLANTIS TECNOLOGIA E SERV. LTDA	1.957,92	0,00	1.957,92
2188104050200001074	JARLINCORP ADM E INCORP LTDA	1.334,87	0,00	1.334,87
2188104050200001078	TRANSCAL-SUL TRANSPORTES COLETIVOS	307,95	0,00	307,95
2188104050200001079	PROSERVI SERVICO DE VIGILANCIA LTDA	1.361,22	0,00	1.361,22
2188104050200001081	ALEX R.OLIVEIRA E CONSTRUCOES E SERV. L	268,98	0,00	268,98
2188104050200001084	ADMINISTRADORA DE CONDOMINIOS NEVES	259,85	0,00	259,85
2188104050200001085	MULTIGEM INSTALADORA ELETRICA LTDA	1.217,47	0,00	1.217,47
2188104050200001087	YERGATA MONTAGENS E OBRAS LTDA	132,00	0,00	132,00
2188104050200001089	SOUZA & POLESE SEGURANCA ELETRONICA	4.274,60	0,00	4.274,60
2188104050200001090	AURI VIERIRA	1.622,50	0,00	1.622,50
2188104050200001091	ANGELA BEATRIZ DA COSTA SALOMAO	253,00	0,00	253,00



61501110599405333

Para uso do Tribunal de Contas	
Fl.	Rubrica



26/01/2016 - 11:08:50

PM DE TRAMANDAÍ

ORGÃO Nº: 61600

CNPJ: 88771001000180

01/01/2015 a 31/12/2015

Cod. Conta	Descrição	Valor Contábil	Adição/Exclusão	Valor Ajustado
21881040502000001092	MARIZA DE ALMEIDA BECKER	286,00	0,00	286,00
21881040502000001095	CONSTRUTORA W CORREIA LTDA	1.987,30	0,00	1.987,30
21881040502000001100	H. SUL DIVISORIAS LTDA	90,09	0,00	90,09
21881040502000001110	Y. S. SAMPAIO ME	2.095,52	0,00	2.095,52
21881040502000001112	GILSON MELLO DEPRATES	5.082,13	0,00	5.082,13
21881040502000001113	MARCOS JOEL FRAGA BARBOSA	967,78	0,00	967,78
21881040502000001114	DILSON BARBOSA DA SILVA	1.950,76	0,00	1.950,76
21881040502000001120	MONTHIESEN AMPL. E GRAVACAO DE SONS	143,00	0,00	143,00
21881040502000001128	DARKIWICZ E DARKIWICZ LTDA	484,00	0,00	484,00
21881040502000001129	PG SONORIZACOES LTDA	206,25	0,00	206,25
21881040502000001131	ALOISIO RODRIGUES	1.832,60	0,00	1.832,60
21881040502000001132	PRODUSHOW PROPAG. PUBLIC. E EVENTOS	341,00	0,00	341,00
21881040502000001133	TIAGO LUCAS C. E CIA LTDA	165,00	0,00	165,00
21881040502000001134	WILL MAR EMPR. MAO DE OBRA .CONSTR.	3.416,63	0,00	3.416,63
21881040502000001136	CVS CONSTRUCOES LTDA	4.899,50	0,00	4.899,50
21881040502000001141	LONGARAY RECEPTIVOS LTDA	94,97	0,00	94,97
21881040502000001151	INSTALSUL INFRAESTRUTURAS P/TELECOM.LTDA	1.619,75	0,00	1.619,75
21881040502000001154	TELEBRASIL SISTEMA DE TELECOMUNICACAO	73,15	0,00	73,15
21881040502000001161	TERRAMAR- CONST. E PAVIM. LTDA ME	4.655,96	0,00	4.655,96
21881040502000001176	J FLECK E CIA LTDA ME	1.171,50	0,00	1.171,50
21881040502000001177	PAULO ROBERTO DOS S. MELOS E CIA LTDA	1.486,25	0,00	1.486,25
21881040502000001193	OSORIO EVENTOS LTDA	110,00	0,00	110,00
21881040502000001221	BECKER-SONORIZACAO LUZ E IMAGEM LTDA	1.757,28	0,00	1.757,28
21881040502000001222	A.M. BECH EVENTOS TEKSON PROD. S/A	104,50	0,00	104,50
21881040502000001224	INFOAR COM. E SERV.AR COND.E INF. LTDA	361,90	0,00	361,90
21881040502000001240	USADOS RS CONTRUCAO E INCORPORACAO	8.526,09	0,00	8.526,09
21881040502000001242	CONSTRUTORA POLONIA LTDA	698,19	0,00	698,19
21881040502000001246	FERRAGEM GRASSMANN E OLIVEIRA LTDA	216,69	0,00	216,69
21881040502000001253	LOCACA O DE EQUIP. P/EVENTOS MEIA PRAIA	880,00	0,00	880,00
21881040502000001258	J L SEIBEL	466,40	0,00	466,40
21881040502000001272	SUAREZ SALDANHA AVAL.IND.S/S LTDA	877,80	0,00	877,80
21881040502000001274	IMPERIO CONSTRUTORA LTDA ME	5.512,97	0,00	5.512,97
21881040502000001285	C C PAVIMENTADORA LTDA	3.237,53	0,00	3.237,53
21881040502000001292	MILTON EVALDO KREMER	1.344,75	0,00	1.344,75
21881040502000001302	FABIANO LOPES GOMES	231,00	0,00	231,00
21881040502000001312	ROQUE CARDOSO DE SIQUEIRA	190,30	0,00	190,30
21881040502000001322	PROTUR TURISMO E FRETAMENTO LTDA	394,91	0,00	394,91
21881040502000001326	EMPRESA DE TRANSPORTE CARROSSAURO LTDA	1.325,24	0,00	1.325,24
21881040502000001327	ABORGAMA DO BRASIL LTDA	498,45	0,00	498,45
21881040502000001336	JEFFERSON FIRME GRACIANO	163,90	0,00	163,90
21881040502000001337	ASSOC. DOS PESC.PROF.ART. CRUZEIRO DO SU	164,33	0,00	164,33





61501110599405333

Para uso do Tribunal de Contas	
Fl.	Rubrica



26/01/2016 - 11:08:50

PM DE TRAMANDAÍ

ORGÃO Nº: 61600


CNPJ: 88771001000180

01/01/2015 a 31/12/2015

Cod. Conta	Descrição	Valor Contábil	Adição/Exclusão	Valor Ajustado
21881040502000001345	MOOVEM TELES PROD. DE EVENTOS E IMAGEM	231,00	0,00	231,00
21881040502000001348	S. BOCH	166,10	0,00	166,10
21881040502000001354	S B RAUPP CIA LTDA	1.252,25	0,00	1.252,25
21881040502000001355	EGEL EMPRESA GAUCHA DE ESTRADAS LTDA	3.054,74	0,00	3.054,74
21881040502000001392	TEDESCO SEGURANCA PRIVADA LTDA	5.790,67	0,00	5.790,67
21881040502000001395	JOSE NILTON MORAIS DOS SANTOS EIRELI	712,21	0,00	712,21
21881040502000001408	AMBIETICA ASSES AMBIENTAL LTDA	1.644,50	0,00	1.644,50
21881040502000001418	MARIA DE FATIMA MACHADO GOULART	825,00	0,00	825,00
21881040502000001646	RICARDO FAZEKAS ASSONALIO E CIA LTDA-ME	3.664,58	0,00	3.664,58
21881040502000001649	COMPASUL CONSTRUCAO E SERVICOS LTDA	2.389,14	0,00	2.389,14
21881040502000001650	TSR CONSTRUTORA E PAVIMENTADORA LTDA-ME	958,32	0,00	958,32
21881040502000001651	SOCIEDADE MERIDIONAL DE ENGENHARIA E COM	2.572,75	0,00	2.572,75
21881040502000001672	SCHLIPER & SCHLIEPER CONSTRUTORA LTDA	8.536,41	0,00	8.536,41
21881040502000001674	QUARTZOR AMBIENTAL S.A	7.746,37	0,00	7.746,37
21881040502000001679	NORDESTE AMBIENTAL LTDA.	1.109,06	0,00	1.109,06
21881040502000001689	MURILO MENEZES FARIAS JUNIOR EIRELI-ME	1.120,96	0,00	1.120,96
21881040502000001707	SERENINHO CONST PAVIMENTADORA LTDA-ME	7.862,70	0,00	7.862,70
21881040502000001729	EXPRESSO NORTE -TRANSPORTE LTDA	1.015,93	0,00	1.015,93
21881040502000001795	STAR SERVICE VIGILANCIA LTDA ME	7.813,47	0,00	7.813,47
21881040502000001892	CLAITON F. PIRES E CIA LTDA	154,00	0,00	154,00
21881040502000001894	LIBERTY CONSTRUTORA E PAVIMENTADORA EIRE	3.495,22	0,00	3.495,22
21881040502000001901	COPAZ INSTALACOES	308,00	0,00	308,00
21881040502000001912	DIGITALTEC COMERCIO E PRESTACAO DE SERVI	4.400,00	0,00	4.400,00
21881040502000001920	MARINONIO SEGURANCA PRIVADA LTDA-ME	6.949,25	0,00	6.949,25
21881040502000001931	ROSALEM CONSTRUCOES E COMERCIO DE TINTAS	330,42	0,00	330,42
21881040502000001934	IMUNIZADORA IGREGINHA LTDA	4,46	0,00	4,46
21881040502000001940	CROS E FREITAS LTDA	1.941,22	0,00	1.941,22
21881040502000001943	EDIFICKARE EDIFICACOES E PAVIMENTADORA	1.795,40	0,00	1.795,40
21881040502000001896	AMAM MANTA ASFALTICA LTDA - EPP	1.008,81	0,00	1.008,81
21881049900000001328	CAUCAO GARANTIA 5% TOMADA PRECO 183/2012	6.979,47	0,00	6.979,47
21891020000000001510	DIARIAS A PAGAR - EXEC.	70,00	0,00	70,00
21891020000000001574	DIARIAS A PAGAR - FMS	105,00	0,00	105,00
21891050100000001508	CONVENIOS A PAGAR EXERCICIO EXEC.	24.166,00	0,00	24.166,00
218919900000000011904	2015 OUTRAS OBRIGAÇÕES CONSOLIDAÇÃO	-105,00	0,00	-105,00
<b>TOTAL</b>		<b>19.143.327,03</b>	<b>0,00</b>	<b>19.143.327,03</b>
<b>Total das Deduções (Total AC + ANC - Obrig. Financ.)</b>				<b>-1.761.382,77</b>
<b>Total da Dívida Consolidada</b>				<b>14.585.782,79</b>

5.2.4.4 Modelo 4 - Demonstrativo da Dívida Consolidada Líquida Excluído RPPS - Outras Obrigações Não Integrantes da Dívida Consolidada - Exercício de 2015 - 01/01/2015 a 31/12/2015





61501110599405333

Para uso do Tribunal de Contas	
Fl.	Rubrica



26/01/2016 - 11:08:50

PM DE TRAMANDAÍ

ORGÃO Nº: 61600

CNPJ: 88771001000180

01/01/2015 a 31/12/2015

Cod. Conta	Descrição	Valor Contábil	Adição/Exclusão	Valor Ajustado
SELEÇÃO AUTOMÁTICA				
21142000000000001902	OUTROS JUROS E ENCARGOS DE MORA INTRA OF	-51.046,26	0,00	-51.046,26
21142980000000001903	OUTROS ENCARGOS SOCIAIS INTRA OFSS	51.046,26	0,00	51.046,26
63110000000000091244	RP NÃO PROCESSADOS A LIQUIDAR	1.339.318,65	0,00	1.339.318,65
<b>SUBTOTAL</b>		<b>1.339.318,65</b>	<b>0,00</b>	<b>1.339.318,65</b>
<b>Insuficiência Financeira</b>				<b>1.761.382,77</b>
<b>TOTAL</b>				<b>3.100.701,42</b>

**5.2.4.5 Modelo 4 - Demonstrativo da Dívida Consolidada Líquida do Regime Próprio de Previdência dos Servidores - RPPS - Dívida Consolidada ou Fundada - Exercício de 2015 - 01/01/2015 a 31/12/2015**

Cod. Conta	Descrição	Valor Contábil	Adição/Exclusão	Valor Ajustado
SELEÇÃO AUTOMÁTICA				
22721030100000001209	APOSENTADORIAS/PENSOES E OUTROS BENEFIC	69.417.390,30	0,00	69.417.390,30
22721030200000001198	CONTRIBUCOS DO ENTE	-616.502,08	0,00	-616.502,08
22721030300000001199	CONTRIBUCOES DOS INATIVOS	-464.798,11	0,00	-464.798,11
22721030400000001200	CONTRIBUCOES DOS PENSIONISTAS	-82.098,89	0,00	-82.098,89
22721030500000001201	PENCAO PREVIDENCIARIA,	-6.448.565,22	0,00	-6.448.565,22
22721040100000001202	APONSENTADORIAS PENSOESE OUTROS BENEFICI	204.661.674,60	0,00	204.661.674,60
22721040200000001203	CONTRIBUCOES DOP ENTE	-34.338.983,80	0,00	-34.338.983,80
22721040300000001204	CONTRIBUCOES DO ATIVO	-30.462.001,76	0,00	-30.462.001,76
22721040400000001205	COMPENSACOES PREVIDENCIARIAS	-19.012.154,59	0,00	-19.012.154,59
22721040500000001206	PARCELAMENTOS DE DEBITOS PREVIDENCIARIOS	-1.655.739,02	0,00	-1.655.739,02
22721059800000001207	OUTROS CREDITOS	-113.906.727,68	0,00	-113.906.727,68
<b>TOTAL</b>		<b>67.091.493,75</b>	<b>0,00</b>	<b>67.091.493,75</b>

**5.2.4.6 Modelo 4 - Demonstrativo da Dívida Consolidada Líquida do Regime Próprio de Previdência dos Servidores - RPPS - Ativo Circulante e Não Circulante - Exercício de 2015 - 01/01/2015 a 31/12/2015**

Cod. Conta	Descrição	Valor Contábil	Adição/Exclusão	Valor Ajustado
SELEÇÃO AUTOMÁTICA				
11232020000000001904	CREDITO PREVIDENCIARIOS INSCRITOS	51.046,26	0,00	51.046,26
11411090400000001410	BERGS-FUNDO SOBERANO	38.345,70	0,00	38.345,70
11411090500000001708	CEF-FI BRASIL IDKA IPCA 2A RF LP	7.363.047,16	0,00	7.363.047,16
11411090500000001711	B BRASIL PREVID IDKA 2	5.050.269,53	0,00	5.050.269,53
11411090500000001732	BANRISUL FOCO IDKA IPCA 2A	3.682.362,70	0,00	3.682.362,70
11411090600000001741	BANRISUL FOCO IRF-M F1 RF	2.166.175,34	0,00	2.166.175,34
11411090603000001353	FI CAIXA BRASIL IMA B5+TP RF LP	1.078.054,93	0,00	1.078.054,93
11411090603000001412	CAIXA- FI BRASIL IMA-B 5 TP	12.502.531,12	0,00	12.502.531,12
11411090603000001730	CAIXA FI BRASIL IRF-M 1 TP RF	6.439.686,56	0,00	6.439.686,56
11411090603000001910	CAIXA ECON.FI BRASIL 2018IITPRF	535.383,50	0,00	535.383,50
11411090603000001928	CAIXA-FI BRASIL I 2016 I TP	539.842,00	0,00	539.842,00



61501110599405333

Para uso do Tribunal de Contas	
Fl.	Rubrica



26/01/2016 - 11:08:50

PM DE TRAMANDAÍ

ORGÃO Nº: 61600

CNPJ: 88771001000180

01/01/2015 a 31/12/2015

Cod. Conta	Descrição	Valor Contábil	Adição/Exclusão	Valor Ajustado
11411090603000001929	BB PREV TP VII-CNP JBB PREV TP VII	517.834,54	0,00	517.834,54
11411090603000001930	CAIXA FI BRASIL 2016 III	527.148,00	0,00	527.148,00
11411090606000001424	B B PREVID IRF M1	10.701.591,01	0,00	10.701.591,01
11411090606000001683	BB PREVID RF PERFIL	13.254.287,59	0,00	13.254.287,59
11411090606000001731	CAIXA FI BRASIL REF.DI LONGO PRAZO	7.695.355,76	0,00	7.695.355,76
11411090606000001911	CAIXA ECON-CAIXA FI RS TP LP	5.399.703,85	0,00	5.399.703,85
11411100200000001315	CEF/FIC-ACOES RPPS	581.910,13	0,00	581.910,13
11411100200000001684	BB PREVID MULTIMERC	2.370.101,61	0,00	2.370.101,61
11411100200000001790	BRS PARTICIPACOES FIC FIM CP	2.113.135,58	0,00	2.113.135,58
11411100300000001670	BANCO DO BRASIL-PREVID IRF -M1	7.462,59	0,00	7.462,59
<b>TOTAL</b>		<b>82.615.275,46</b>	<b>0,00</b>	<b>82.615.275,46</b>

**5.2.4.7 Modelo 4 - Demonstrativo da Dívida Consolidada Líquida do Regime Próprio de Previdência dos Servidores - RPPS - Obrigações Financeiras - Exercício de 2015 - 01/01/2015 a 31/12/2015**

Cod. Conta	Descrição	Valor Contábil	Adição/Exclusão	Valor Ajustado
SELEÇÃO AUTOMÁTICA				
213110101000000011917	2015 RAP FORNECEDORES - RPPS	1.926,66	0,00	1.926,66
21311020000000001658	RAP VENCIMENTOS 2013 - RPPS	5.503,55	0,00	5.503,55
21311050300000001118	RESTOS A PAGAR PROSESSADOS RPPS-2009	2.193,17	0,00	2.193,17
21311050300000001188	RESTOS A PAGAR PROCESSADOS RPPS/2010	1.131,27	0,00	1.131,27
21311050300000001289	RESTOS A PAGAR PROCESSADOS/2011-RPPS	468,93	0,00	468,93
21881011000000000818	PENSAO ALIMENTICIA-FMSS	2.434,73	0,00	2.434,73
21881011501000000819	FUNDO DE ASSISTENCIA MEDICA-FMSS	65.208,17	0,00	65.208,17
21881019900000000820	ASSOC.FUNC.PUBLICOS TMDAI-FMSS	38.339,31	0,00	38.339,31
21881019900000000821	CAIXA ECON. FEDERAL-FMSS	1.562,12	0,00	1.562,12
21881019900000000824	CONTRIB. SINDICAL-FMSS	734,69	0,00	734,69
21881019900000000826	BERGS C/EMPRESTIMOS-FMSS	80.664,46	0,00	80.664,46
21881019900000000830	Sindicato Professores Municipais - FMSS	128,43	0,00	128,43
21881019900000000833	RETENCAO DE IRRF- F M S S	118.422,51	0,00	118.422,51
21881019900000000839	RECEITAS EVENTUAIS -FMSS	105.305,54	0,00	105.305,54
21881019900000000840	DESONTO ISSQN- FMSS	97,50	0,00	97,50
21881019900000000841	CONTRIBUICAO SINDICAL - F M S S	7.254,28	0,00	7.254,28
21881019900000000842	EMPRESTIMO SANTANDER- F M S S	166,50	0,00	166,50
21881019900000000848	DESCONTO FMSS	96.868,65	0,00	96.868,65
21881019900000000870	SINDICATO DOS SERVIDORES PUBLICOS	1.391,42	0,00	1.391,42
21881019900000000874	BANCO DO BRASIL-EMPRESTIMOS-FMSS	3.108,64	0,00	3.108,64
<b>TOTAL</b>		<b>532.910,53</b>	<b>0,00</b>	<b>532.910,53</b>
<b>Total das Deduções (Total AC + ANC - Obrig. Financ.)</b>				<b>82.082.364,93</b>
<b>Total da Dívida Consolidada</b>				<b>0,00</b>



61501110599405333

Para uso do Tribunal de Contas	
Fl.	Rubrica



26/01/2016 - 11:08:50

PM DE TRAMANDAÍ

ORGÃO Nº: 61600

CNPJ: 88771001000180

01/01/2015 a 31/12/2015

**5.2.4.8 Modelo 4 - Demonstrativo da Dívida Consolidada Líquida do Regime Próprio de Previdência dos Servidores - RPPS - Outras Obrigações Não Integrantes da Dívida Consolidada - Exercício de 2015 - 01/01/2015 a 31/12/2015**

Cod. Conta	Descrição	Valor Contábil	Adição/Exclusão	Valor Ajustado
SELEÇÃO AUTOMÁTICA		0,00	0,00	0,00
<b>TOTAL</b>		<b>0,00</b>	<b>0,00</b>	<b>0,00</b>

**5.2.5 Modelo 5 - Demonstrativo das Garantias e Contragarantias de Valores**

**5.2.5.1 Modelo 5 - Demonstrativo das Garantias e Contragarantias de Valores - Garantias - Exercício de 2015 - 01/01/2015 a 31/12/2015**

Cod. Conta	Descrição	Valor Contábil	Adição/Exclusão	Valor Ajustado
SELEÇÃO AUTOMÁTICA		0,00	0,00	0,00
<b>TOTAL</b>		<b>0,00</b>	<b>0,00</b>	<b>0,00</b>

O município não foi chamado a honrar quaisquer garantias.

**5.2.5.2 Modelo 5 - Demonstrativo das Garantias e Contragarantias de Valores - Contragarantias - Exercício de 2015 - 01/01/2015 a 31/12/2015**

Cod. Conta	Descrição	Valor Contábil	Adição/Exclusão	Valor Ajustado
SELEÇÃO AUTOMÁTICA		0,00	0,00	0,00
<b>TOTAL</b>		<b>0,00</b>	<b>0,00</b>	<b>0,00</b>

**5.2.6 Modelo 6 - Demonstrativo das Operações de Crédito - Internas e Externas**

**5.2.6.1 Modelo 6 - Demonstrativo das Operações de Crédito - Internas e Externas - Exercício de 2015 - 01/01/2015 a 31/12/2015**

Cod. Conta	Descrição	Valor Contábil	Adição/Exclusão	Valor Ajustado
SELEÇÃO AUTOMÁTICA				
21140100000000000000	OPERACAO DE CREDITO-CAMINHO DA ESCOLA	1.963.940,90	0,00	1.963.940,90
21149900000000000000	OUTRAS OPERACOES DE CREDITO INTERNAS - BADESUL	159.918,82	0,00	159.918,82
<b>TOTAL DAS CONTAS DE RECEITA</b>		<b>2.123.859,72</b>	<b>0,00</b>	<b>2.123.859,72</b>
<b>Total para fins da apuração do cumprimento do limite</b>		<b>2.123.859,72</b>	<b>0,00</b>	<b>2.123.859,72</b>

**5.2.6.2 Modelo 6 - Demonstrativo das Operações de Crédito - Antecipação da Receita - Exercício de 2015 - 01/01/2015 a 31/12/2015**

Cod. Conta	Descrição	Valor Contábil	Adição/Exclusão	Valor Ajustado
SELEÇÃO AUTOMÁTICA		0,00	0,00	0,00
<b>TOTAL</b>		<b>0,00</b>	<b>0,00</b>	<b>0,00</b>



61501110599405333

Para uso do Tribunal de Contas	
Fl.	Rubrica



26/01/2016 - 11:08:50

PM DE TRAMANDAÍ

ORGÃO Nº: 61600

CNPJ: 88771001000180

01/01/2015 a 31/12/2015

**5.2.7 Modelo 7 - Demonstrativo dos Restos a Pagar - Exercício de 2015 - 01/01/2015 a 31/12/2015**

**Obrigações de Repasse ao RPPS - Exercício Anterior**

Cod. Conta	Descrição	Valor Contábil	Adição/Exclusão	Valor Ajustado
SELEÇÃO AUTOMÁTICA				
		0,00	0,00	0,00
<b>TOTAL</b>		<b>0,00</b>	<b>0,00</b>	<b>0,00</b>

**Obrigações de Repasse ao RPPS - Exercício Atual**

Cod. Conta	Descrição	Valor Contábil	Adição/Exclusão	Valor Ajustado
SELEÇÃO AUTOMÁTICA				
		0,00	0,00	0,00
<b>TOTAL</b>		<b>0,00</b>	<b>0,00</b>	<b>0,00</b>

**RESTOS A PAGAR PROCESSADOS**

Cód. Recurso Vinculado	Ex. Anterior Valor Ajustado	Ex. Atual			Total Ajustado
		Valor Contábil	Adição/Exclusão	Valor Ajustado	
1	110.996,39	725.321,15	0,00	725.321,15	836.317,54
20	8.470,22	155.340,96	0,00	155.340,96	163.811,18
31	1.304,97	4.697,01	0,00	4.697,01	6.001,98
40	40.300,21	250.322,86	0,00	250.322,86	290.623,07
50	9.585,71	963,33	0,00	963,33	10.549,04
1010	17.198,20	15.816,69	0,00	15.816,69	33.014,89
2021	500,00	10.945,50	0,00	10.945,50	11.445,50
3028	0,00	10.502,00	0,00	10.502,00	10.502,00
3122	0,00	2.363,59	0,00	2.363,59	2.363,59
3131	0,00	150,00	0,00	150,00	150,00
3132	0,00	5.593,20	0,00	5.593,20	5.593,20
3136	0,00	497,50	0,00	497,50	497,50
3141	683.799,01	0,00	0,00	0,00	683.799,01
4001	0,00	650,00	0,00	650,00	650,00
4011	0,00	620,00	0,00	620,00	620,00
4050	0,00	31.462,78	0,00	31.462,78	31.462,78
4170	2.857,87	0,00	0,00	0,00	2.857,87
4510	0,00	4.386,00	0,00	4.386,00	4.386,00
4521	0,00	30.169,91	0,00	30.169,91	30.169,91
4590	16.782,00	26.890,50	0,00	26.890,50	43.672,50
4710	0,00	9.820,00	0,00	9.820,00	9.820,00
4740	550,00	3.139,00	0,00	3.139,00	3.689,00
4770	0,00	18.078,84	0,00	18.078,84	18.078,84
4930	547,14	0,00	0,00	0,00	547,14



**RESTOS A PAGAR PROCESSADOS**

Cód. Recurso Vinculado	Ex. Anterior Valor Ajustado	Ex. Atual			Total Ajustado
		Valor Contábil	Adição/Exclusão	Valor Ajustado	
4934	0,00	116.000,00	0,00	116.000,00	116.000,00
4935	0,00	55.590,99	0,00	55.590,99	55.590,99
<b>TOTAL</b>	<b>892.891,72</b>	<b>1.479.321,81</b>	<b>0,00</b>	<b>1.479.321,81</b>	<b>2.372.213,53</b>

**RESTOS A PAGAR NÃO PROCESSADOS**

Cód. Recurso Vinculado	Ex. Anterior Valor Ajustado	Ex. Atual			Total Ajustado
		Valor Contábil	Adição/Exclusão	Valor Ajustado	
1	183.913,09	624.941,29	0,00	624.941,29	808.854,38
20	4.244,10	181.681,66	0,00	181.681,66	185.925,76
31	0,00	1.810,00	0,00	1.810,00	1.810,00
40	0,00	53.709,38	0,00	53.709,38	53.709,38
50	0,00	3.517,81	0,00	3.517,81	3.517,81
1010	0,00	1.392,00	0,00	1.392,00	1.392,00
2021	0,00	123.380,70	0,00	123.380,70	123.380,70
2023	0,00	11.386,38	0,00	11.386,38	11.386,38
2081	0,00	126.250,00	0,00	126.250,00	126.250,00
3028	0,00	11.090,68	0,00	11.090,68	11.090,68
3122	0,00	15.845,69	0,00	15.845,69	15.845,69
3126	796.148,77	0,00	0,00	0,00	796.148,77
3131	0,00	171,94	0,00	171,94	171,94
3136	0,00	11.796,20	0,00	11.796,20	11.796,20
3141	322.340,28	569.175,61	0,00	569.175,61	891.515,89
3150	0,00	130.921,83	0,00	130.921,83	130.921,83
4001	0,00	3.229,71	0,00	3.229,71	3.229,71
4011	0,00	9.381,70	0,00	9.381,70	9.381,70
4050	0,00	2.220,00	0,00	2.220,00	2.220,00
4071	30.236,72	36.109,03	0,00	36.109,03	66.345,75
4170	0,00	417,00	0,00	417,00	417,00
4293	0,00	187.750,00	0,00	187.750,00	187.750,00
4294	0,00	13.160,00	0,00	13.160,00	13.160,00
4510	0,00	15.527,78	0,00	15.527,78	15.527,78
4521	0,00	4.616,20	0,00	4.616,20	4.616,20
4590	0,00	5.015,00	0,00	5.015,00	5.015,00
4710	0,00	5.356,00	0,00	5.356,00	5.356,00
4740	0,00	3.200,00	0,00	3.200,00	3.200,00
4760	0,00	925,00	0,00	925,00	925,00
4770	0,00	2.885,46	0,00	2.885,46	2.885,46
4934	0,00	171.000,00	0,00	171.000,00	171.000,00
4935	0,00	1.089.357,03	0,00	1.089.357,03	1.089.357,03
<b>TOTAL</b>	<b>1.336.882,96</b>	<b>3.417.221,08</b>	<b>0,00</b>	<b>3.417.221,08</b>	<b>4.754.104,04</b>



61501110599405333

Para uso do Tribunal de Contas	
Fl.	Rubrica



26/01/2016 - 11:08:50

PM DE TRAMANDAÍ

ORGÃO Nº: 61600

CNPJ: 88771001000180

01/01/2015 a 31/12/2015

## DISPONIBILIDADE

Cód. Recurso Vinculado	Ex. Anterior Valor Ajustado	Ex. Atual			Total Ajustado
		Valor Contábil	Adição/Exclusão	Valor Ajustado	
1		2.649.380,94	0,00	2.649.380,94	
20		369.070,13	0,00	369.070,13	
31		472.654,73	0,00	472.654,73	
40		262.330,13	82.002,32	344.332,45	
50		82.564.229,20	0,00	82.564.229,20	
1010		1.502.533,51	0,00	1.502.533,51	
1028		7.717,10	0,00	7.717,10	
1061		147.029,03	0,00	147.029,03	
2021		222.579,98	0,00	222.579,98	
2023		82.744,43	0,00	82.744,43	
2025		179,61	0,00	179,61	
2029		0,86	0,00	0,86	
2034		6.936,85	0,00	6.936,85	
2036		6.732,14	0,00	6.732,14	
2081		0,00	126.250,00	126.250,00	
2200		227,14	0,00	227,14	
3021		88.526,72	0,00	88.526,72	
3027		1.172,80	0,00	1.172,80	
3028		63.478,40	0,00	63.478,40	
3083		41.709,42	0,00	41.709,42	
3086		31.902,89	0,00	31.902,89	
3096		50.086,28	0,00	50.086,28	
3107		15.049,02	0,00	15.049,02	
3121		150.119,31	0,00	150.119,31	
3122		162.528,11	0,00	162.528,11	
3124		13.572,62	0,00	13.572,62	
3126		174.334,80	621.813,97	796.148,77	
3131		225.218,23	0,00	225.218,23	
3132		36.304,19	0,00	36.304,19	
3134		13.155,15	0,00	13.155,15	
3135		12.533,15	0,00	12.533,15	
3136		115.755,03	0,00	115.755,03	
3137		36.870,47	0,00	36.870,47	
3141		0,00	1.575.314,90	1.575.314,90	
3148		14.469,44	0,00	14.469,44	
3150		0,00	130.921,83	130.921,83	
3151		111.112,69	0,00	111.112,69	
4001		231.727,04	0,00	231.727,04	
4011		132.805,36	0,00	132.805,36	
4040		2.775,00	0,00	2.775,00	
4050		41.004,20	0,00	41.004,20	
4071		0,00	66.345,75	66.345,75	
4080		6.405,99	0,00	6.405,99	
4090		25.257,34	0,00	25.257,34	



61501110599405333

Para uso do Tribunal de Contas	
Fl.	Rubrica



26/01/2016 - 11:08:50

PM DE TRAMANDAÍ

ORGÃO Nº: 61600

CNPJ: 88771001000180

01/01/2015 a 31/12/2015


## DISPONIBILIDADE

Cód. Recurso Vinculado	Ex. Anterior Valor Ajustado	Ex. Atual			Total Ajustado
		Valor Contábil	Adição/Exclusão	Valor Ajustado	
4091		66.224,54	0,00	66.224,54	
4160		25.300,71	0,00	25.300,71	
4170		105.649,29	0,00	105.649,29	
4180		26.400,20	0,00	26.400,20	
4190		14.346,96	0,00	14.346,96	
4221		2.616.891,67	0,00	2.616.891,67	
4245		67.818,16	0,00	67.818,16	
4292		3.139,26	0,00	3.139,26	
4293		268.157,53	0,00	268.157,53	
4294		77.975,01	0,00	77.975,01	
4510		14.340,42	5.573,36	19.913,78	
4520		77.161,61	0,00	77.161,61	
4521		141.500,19	0,00	141.500,19	
4530		95.610,29	0,00	95.610,29	
4540		14.723,89	0,00	14.723,89	
4590		140.570,62	0,00	140.570,62	
4620		52.435,04	0,00	52.435,04	
4621		7.022,11	0,00	7.022,11	
4710		24.641,03	0,00	24.641,03	
4740		63.993,22	0,00	63.993,22	
4760		273.595,37	0,00	273.595,37	
4770		35.114,98	0,00	35.114,98	
4841		34.629,09	0,00	34.629,09	
4929		16.659,11	0,00	16.659,11	
4930		0,00	547,14	547,14	
4931		199.940,00	0,00	199.940,00	
4934		318.692,65	0,00	318.692,65	
4935		427.554,87	717.393,15	1.144.948,02	
<b>TOTAL</b>		<b>95.302.307,25</b>	<b>3.326.162,42</b>	<b>98.628.469,67</b>	

## LEGENDA DOS CÓDIGOS DOS RECURSOS VINCULADOS

1	Recurso Livre
20	Manutencao e Desenv. do Ensino - MDE
31	FUNDEB
40	Acoes e Serv. Publicos de Saude - ASPS
50	Regime Prop. de Prev. Social - RPPS
1010	Recursos FUMAM
1020	Convenios e Auxilios
1027	Recursos PSB
1028	RECURSO PMTC
1061	Recurso Fundo dos Bombeiros
2021	Recursos Salario Educacao
2023	Rec. Merenda Escolar FNDE/PNAEF
2025	Recurso Transp. Escolar Fund. -PNATE
2029	Recurso Transp. Escolar Medio - Estado



**LEGENDA DOS CÓDIGOS DOS RECURSOS VINCULADOS**

2034	PROGRA MA PEJA
2036	MERENDA ESCOLAR-PNAE MAIS EDUCACAO
2081	CONVENIO MINIST. TURISMO
2200	FUNDO MUNICIPAL DE SEGURANCA
3021	CRECHE-BRASIL CARINHOSO
3027	CONSTRUCAO DE QUADRAS ESPORTIVAS
3028	PLANO DE ACOES ARTICULADAS FNDE
3083	FUNDO MUNICIPAL MEIO AMBIENTE
3086	FUNDO MUN. DESENVOLV.AGROP.-FUNDAT
3096	COMDICA
3107	RECURSO CIDE
3121	PAIF/SUAS
3122	PAEFI/SUAS
3124	IGD SUAS-M
3126	EDUCACAO INFANTIL CRECHE
3131	ACESSUAS
3132	RECURSO-FNDE
3134	APOIO A CRECHES
3135	EDUCACAO JOVENS E ADULTOS
3136	BOLSA FAMILIA
3137	FUNDO MUNICIPAL DA SAUDE
3138	PROJOVEM-TRABALHADOR
3139	PROGRAMA DE REGULARIZACAO FUNDIARIA
3141	OP. CREDITO INFRAESTRUT. URBANA
3148	CONVIVENCIA E FORTAL. DE VINCULOS
3150	COBERTURA QUADRA ESPORTIVA INDIANOLIS
3151	VEICULO APAE
4001	VIGILANCIA SANITARIA-MUNICIPIO
4011	INCETIVO A ATENCAO BASICA
4040	VERÃO NUMA BOA
4050	FARMACIA BASICA ESTADUAL
4071	CONTRA PARTIDA DE PROJETOS
4080	PACS- ESTADO
4090	PSF- ESTADO
4091	REDUCAO DE DANOS
4160	PRIMEIRA INFANCIA MELHOR PIM
4170	SAMU SALVAR ESTADO
4180	Vigilancia Sanitaria
4190	EPDEMOLOGIA
4221	REGIONALIZACAO
4232	CONSULTA POPULAR
4245	CONSULTA POPULAR HOSPITAL
4249	Consulta Popular Hospital
4292	AQUISICAO DE VEICULOS -PSF
4293	MANUTENCAO UPA-ESTADO
4294	CONSTRUCAO /AMPLIACAO ESTADO
4510	PAB FIXO



61501110599405333

Para uso do Tribunal de Contas	
Fl.	Rubrica



26/01/2016 - 11:08:50

PM DE TRAMANDAÍ

ORGÃO Nº: 61600

CNPJ: 88771001000180

01/01/2015 a 31/12/2015


**LEGENDA DOS CÓDIGOS DOS RECURSOS VINCULADOS**

4520	PSF-SAUDE DA FAMILIA UNIAO
4521	PROGRAMA DE MELHORIA DE ACOES E UALIDA-
4530	PACS-AGENTES COMUNITARIOS DA SAUDE
4540	SAUDE BUCAL UNIAO
4590	TETO FINANCEIRO SUS
4620	TRANSF. UNIAO -SAMU SALVAR
4621	UPA CONSTRUCAO E REFORMA
4710	TETO FINANCEIRO DA VIG. SAUDE
4740	INCENTIVO AO PROGRAMA DST/AIDS
4760	PISO ATENCAO BASICA EM VISA
4770	FARMACIA BASICA FEDERAL
4841	RECURSOS CAPS
4929	ACADEMIA DE SAUDE
4930	BOLSA FAMILIA
4931	ATENCAO BASICA SAUDE
4934	AQUISICAO DE EQUIPAMENTOS UPA-4934
4935	PROGRAMA REQUALIFICA UBS
5000	FUNDO MUNICIPAL ILUMINACAO PUBLICA

**5.2.10 Modelo 13 - Demonstrativos dos Gastos Totais do Legislativo**

**5.2.10.1 Modelo 13 - Demonstrativos dos Gastos Totais - Receita Realizada no Exercício Anterior - Exercício de 2014 - 01/01/2014 a 31/12/2014**

Cod. Conta	Descrição	Valor Contábil	Adição/Exclusão	Valor Ajustado
SELEÇÃO AUTOMÁTICA				
11120200010000000000	IPTU - PROPRIO	6.163.302,66	0,00	6.163.302,66
11120200020000000000	IPTU - MDE	4.894.652,92	0,00	4.894.652,92
11120200030000000000	IPTU - ASPS	2.935.767,18	0,00	2.935.767,18
11120431010100000000	IRRF - ATIVO/INATIVO-EXECUTIVO/INDIRETA - PROPRIO	908.318,99	0,00	908.318,99
11120431010200000000	IRRF - ATIVO/INATIVO-EXECUTIVO/INDIRETA - MDE	378.465,49	0,00	378.465,49
11120431010300000000	IRRF - ATIVO/INATIVO-EXECUTIVO/INDIRETA - ASPS	227.079,09	0,00	227.079,09
11120431030200000000	IRRF - INATIVOS PAGOS PELO RPPS - MDE	76,00	0,00	76,00
11120431060100000000	IRRF - PREST. DE SERV. DE TERCEIRO	41.900,50	0,00	41.900,50
11120431060200000000	IRRF - PREST DE SERV. DE TERCEIRO	17.455,71	0,00	17.455,71
11120431060300000000	IRRF - PREST DE SERV. DE TERCEIRO	10.472,25	0,00	10.472,25
11120800010000000000	ITBI - PROPRIO	4.730.980,26	0,00	4.730.980,26
11120800020000000000	ITBI - MDE	1.969.852,16	0,00	1.969.852,16
11120800030000000000	ITBI - ASPS	1.181.910,80	0,00	1.181.910,80
11130501010000000000	ISS - PROPRIO	2.543.625,25	0,00	2.543.625,25
11130501020000000000	ISS - MDE	1.238.244,66	0,00	1.238.244,66
11130501030000000000	ISS - ASPS	742.942,63	0,00	742.942,63
11211700000000000000	TAXA DE FISCALIZACAO DE VIGILANCIA SANITARIA	139.041,55	0,00	139.041,55
11212100000000000000	TAXA DE CONTROLE E FISCALIZACAO AMBIENTAL	35.399,54	0,00	35.399,54
11212500000000000000	TAXA DE LICENCA P/FUNCION. DE ESTAB	537.927,23	0,00	537.927,23



61501110599405333

Para uso do Tribunal de Contas	
Fl.	Rubrica



26/01/2016 - 11:08:50

PM DE TRAMANDAÍ

ORGÃO Nº: 61600

CNPJ: 88771001000180

01/01/2015 a 31/12/2015

Cod. Conta	Descrição	Valor Contábil	Adição/Exclusão	Valor Ajustado
11220101000000000000	Taxa pela Prest.Servicos-FUNDAT	30.876,84	0,00	30.876,84
11220102000000000000	TAXAS PELA PRESTACAO DE SERVICOS	5.949,10	0,00	5.949,10
11229901000000000000	TAXA DE LIMPEZA PUBLICA	2.189.291,60	0,00	2.189.291,60
11229902000000000000	OUTRAS TAXAS P/ PRESTACAO DE SERVICOS	219.282,83	0,00	219.282,83
12102907010000000000	CONT. .ATIVO LEGISL. RPPS	39.338,96	0,00	39.338,96
12102907020000000000	CONT.SERV. ATIVO RPPS	3.964.908,41	0,00	3.964.908,41
12300000000000000000	CONTRIB. P/CUSTEIO DO SEREV. DE ILUM. PU	723,93	0,00	723,93
17210102010000000000	COTA-PARTE DO FPM - PROPRIO	11.790.210,19	0,00	11.790.210,19
17210102020000000000	COTA-PARTE DO FPM - MDE	982.517,29	0,00	982.517,29
17210102040000000000	COTA-PARTE DO FPM - ASPS	2.947.552,26	0,00	2.947.552,26
17210102060000000000	COTA-PARTE DO FPM - FUNDEB	3.930.069,75	0,00	3.930.069,75
17210102070100000000	Cota Extra do FPM-Proprio	670.257,47	0,00	670.257,47
17210102070200000000	Cota Extra do FPM-MDE	223.419,15	0,00	223.419,15
17210105010000000000	COTA-PARTE DO ITR - PROPRIO	9.178,93	0,00	9.178,93
17210105020000000000	COTA-PARTE DO ITR - MDE	764,82	0,00	764,82
17210105030000000000	COTA-PARTE DO ITR - ASPS	2.294,61	0,00	2.294,61
17210105040000000000	COTA-PARTE DO ITR - FUNDEB	3.059,52	0,00	3.059,52
17213600010000000000	TRANSFERENCIA FINANCEIRA - LCN° 87/96 - PROPRIO	40.104,13	0,00	40.104,13
17213600020000000000	TRANSFERENCIA FINANCEIRA - LCN° 87/96 - MDE	3.341,91	0,00	3.341,91
17213600040000000000	TRANSFERENCIA FINANCEIRA - LCN° 87/96 - ASPS	10.025,95	0,00	10.025,95
17213600050000000000	TRANSFERENCIA FINANCEIRA - LCN° 87/96 - FUNDEB	13.367,97	0,00	13.367,97
17220101010000000000	COTA-PARTE DO ICMS - PROPRIO	5.612.718,21	0,00	5.612.718,21
17220101020000000000	COTA-PARTE DO ICMS - MDE	467.726,18	0,00	467.726,18
17220101040000000000	COTA-PARTE DO ICMS - ASPS	1.403.179,06	0,00	1.403.179,06
17220101050000000000	COTA-PARTE DO ICMS - FUNDEB	1.870.905,58	0,00	1.870.905,58
17220102010000000000	COTA-PARTE DO IPVA - PROPRIO	1.961.114,33	0,00	1.961.114,33
17220102020000000000	COTA-PARTE DO IPVA - MDE	163.424,72	0,00	163.424,72
17220102030000000000	COTA-PARTE DO IPVA - ASPS	490.276,56	0,00	490.276,56
17220102040000000000	COTA-PARTE DO IPVA - FUNDEB	653.702,55	0,00	653.702,55
17220104010000000000	COTA-PARTE DO IPI/EXPORT - PROPRIO	188.260,78	0,00	188.260,78
17220104020000000000	COTA-PARTE DO IPI/EXPORT - MDE	15.688,17	0,00	15.688,17
17220104040000000000	COTA-PARTE DO IPI/EXPORT - ASPS	47.064,90	0,00	47.064,90
17220104050000000000	COTA-PARTE DO IPI/EXPORT - FUNDEB	62.753,27	0,00	62.753,27
17220113000000000000	COTA-PARTE DA CONTRIB.CIDE	5.935,04	0,00	5.935,04
19113800010000000000	MULTAS E JUROS DE MORA DO IPTU - PROPRIO	464.929,72	0,00	464.929,72
19113800020000000000	MULTAS E JUROS DE MORA DO IPTU - MDE	242.218,41	0,00	242.218,41
19113800030000000000	MULTAS E JUROS DE MORA DO IPTU - ASPS	145.127,20	0,00	145.127,20
19113800040000000000	MULTAS MEIO AMBIENTE	12.810,46	0,00	12.810,46
19113800050000000000	MULTAS E JUROS DIVERSOS	80.347,28	0,00	80.347,28
19114000010000000000	MULTAS E JUROS DE MORA DO ISS - PROPRIO	135.550,61	0,00	135.550,61
19114000020000000000	MULTAS E JUROS DE MORA DO ISS - MDE	35.627,12	0,00	35.627,12



Cod. Conta	Descrição	Valor Contábil	Adição/Exclusão	Valor Ajustado
19114000030000000000	MULTAS E JUROS DE MORA DO ISS - ASPS	21.376,16	0,00	21.376,16
19311100010000000000	RECEITA DA DIVIDA ATIVA DO IPTU - PROPRIO	1.877.586,35	0,00	1.877.586,35
19311100020000000000	RECEITA DA DIVIDA ATIVA DO IPTU - MDE	1.001.338,56	0,00	1.001.338,56
19311100030000000000	RECEITA DA DIVIDA ATIVA DO IPTU - ASPS	591.121,03	0,00	591.121,03
19311300010000000000	RECEITA DA DIVIDA ATIVA DO ISS - PROPRIO	49.043,99	0,00	49.043,99
19311300020000000000	RECEITA DA DIVIDA ATIVA DO ISS - MDE	12.600,83	0,00	12.600,83
19311300030000000000	RECEITA DA DIVIDA ATIVA DO ISS - ASPS	9.813,22	0,00	9.813,22
91112020001000000000	RESTITUICAO IPTU - PROPRIO	-28.542,15	0,00	-28.542,15
91112080001000000000	RESTITUICAO DE ITBI-PROPRIO	-78.547,45	0,00	-78.547,45
91113050101000000000	RESTITUICAO ISSQN - PROPRIO	-1.695,00	0,00	-1.695,00
91121170000000000000	Taxa Fiscalizacao Vig. Sanitaria	-19,80	0,00	-19,80
91122990000000000000	DED.DA RECEITA OUTRAS TAXAS P/PRESTACAO	-1.000,00	0,00	-1.000,00
<b>TOTAL</b>		<b>73.286.386,38</b>	<b>0,00</b>	<b>73.286.386,38</b>

**5.2.10.2 Modelo 13 - Demonstrativo dos Gastos Totais - Receita Realizada no Exercício Anterior - Valores Corrigidos - Exercício de 2014 - 01/01/2014 a 31/12/2014**

Mês	Valor Contábil	Adição/Exclusão	Valor Ajustado	Índice IGP-DI	Valor Corrigido
Janeiro	15.326.868,69	0,00	15.326.868,69	1,0549	16.168.313,78
Fevereiro	6.499.692,91	0,00	6.499.692,91	1,0507	6.829.227,34
Março	4.769.550,87	0,00	4.769.550,87	1,0418	4.968.918,10
Abril	4.959.391,17	0,00	4.959.391,17	1,0266	5.091.310,98
Maió	5.112.835,26	0,00	5.112.835,26	1,0221	5.225.828,92
Junho	4.613.164,10	0,00	4.613.164,10	1,0221	4.715.115,03
Julho	4.903.404,92	0,00	4.903.404,92	1,0221	5.011.770,17
Agosto	4.946.047,49	0,00	4.946.047,49	1,0221	5.055.355,14
Setembro	5.024.313,77	0,00	5.024.313,77	1,0214	5.131.834,08
Outubro	4.338.491,84	0,00	4.338.491,84	1,0212	4.430.467,87
Novembro	5.310.477,64	0,00	5.310.477,64	1,0152	5.391.196,90
Dezembro	7.482.147,72	0,00	7.482.147,72	1,0038	7.510.579,88
<b>TOTAL</b>	<b>73.286.386,38</b>	<b>0,00</b>	<b>73.286.386,38</b>		<b>75.529.918,18</b>

**5.2.11 Justificativa dos Ajustes Efetuados nas Planilhas**

**Nome da Planilha:** Modelo 2 - Demonstrativo da Despesa com Pessoal - Adição/Exclusão

**Justificativa:** Refere-se a reposição salarial no período de maio/dez/2015.

**Nome da Planilha:** Modelo 4 - Demonstrativo da Dívida Consolidada Excluído RPPS - Adição/Exclusão

**Justificativa:** Ajuste realizado por lançamento indevido. Será corrigido no 1 bím/2016.

**Nome da Planilha:** Modelo 7 - Demonstrativo dos Restos a Pagar - Adição/Exclusão

**Justificativa:** Os lançamentos adicionados nos recursos 3141, 3126, 4935 estão inscritos em créditos de transferências a receber. Os demais lançamentos serão cobertos com recurso livre.

**5.3 Metas de Arrecadação**



61501110599405333

Para uso do Tribunal de Contas	
Fl.	Rubrica



26/01/2016 - 11:08:50

PM DE TRAMANDAÍ

ORGÃO Nº: 61600

CNPJ: 88771001000180

01/01/2015 a 31/12/2015

RECEITAS CORRENTES	META	REALIZADA
1º Bimestre	27.514.925,48	35.798.445,61
2º Bimestre	27.514.925,48	23.543.910,19
3º Bimestre	27.514.925,50	24.108.344,92
4º Bimestre	27.514.925,50	21.219.396,58
5º Bimestre	27.514.925,50	22.389.023,14
6º Bimestre	27.521.835,24	28.015.950,49
<b>TOTAL</b>	<b>165.096.462,70</b>	<b>155.075.070,93</b>
<b>RECEITAS CORRENTES INTRA-ORÇAMENTÁRIAS</b>	<b>META</b>	<b>REALIZADA</b>
1º Bimestre	1.104.666,66	1.924.669,58
2º Bimestre	1.104.666,66	1.992.653,00
3º Bimestre	1.104.666,66	2.157.810,20
4º Bimestre	1.104.666,66	1.847.915,05
5º Bimestre	1.104.666,66	0,00
6º Bimestre	1.104.666,70	5.087.897,15
<b>TOTAL</b>	<b>6.628.000,00</b>	<b>13.010.944,98</b>
<b>RECEITAS DE CAPITAL</b>	<b>META</b>	<b>REALIZADA</b>
1º Bimestre	701.787,00	41,80
2º Bimestre	701.787,00	2.297.034,94
3º Bimestre	701.787,00	222,50
4º Bimestre	701.787,00	248.891,44
5º Bimestre	701.787,00	190.119,64
6º Bimestre	701.784,75	1.026,61
<b>TOTAL</b>	<b>4.210.719,75</b>	<b>2.737.336,93</b>
<b>RECEITAS DE CAPITAL INTRA-ORÇAMENTÁRIAS</b>	<b>META</b>	<b>REALIZADA</b>
<b>TOTAL</b>	<b>0,00</b>	<b>0,00</b>
<b>DEDUÇÕES DA RECEITA</b>	<b>META</b>	<b>REALIZADA</b>
1º Bimestre	0,00	-1.604.320,62
2º Bimestre	0,00	-2.048.963,31
3º Bimestre	0,00	-1.399.882,73
4º Bimestre	0,00	-945.908,91
5º Bimestre	0,00	-2.116.478,36
6º Bimestre	0,00	-1.558.928,83
<b>TOTAL</b>	<b>0,00</b>	<b>-9.674.482,76</b>
<b>TOTAL DA RECEITA</b>	<b>175.935.182,45</b>	<b>161.148.870,08</b>

### 5.5 Informações para Emissão de Certidão - Art. 21 da Resolução do Senado Federal n.º 43/2001

#### 5.5.1 Poder Executivo

Não houve captação de recursos a título de antecipação de receita de tributo ou contribuição cujo fato gerador ainda não tenha ocorrido, sem prejuízo do disposto no § 7º do artigo 150 da Constituição Federal, no exercício de 2014.

Não houve captação de recursos a título de antecipação de receita de tributo ou contribuição cujo fato gerador ainda não tenha ocorrido, sem prejuízo do disposto no § 7º do artigo 150 da Constituição Federal, no exercício de 2015.

Não houve recebimento antecipado de valores de empresa em que o Poder Público detenha, direta ou indiretamente, a maioria do capital social com direito a voto, salvo lucros e dividendos, na forma da legislação, no exercício de 2014.

Não houve recebimento antecipado de valores de empresa em que o Poder Público detenha, direta ou indiretamente, a maioria do capital social com direito a voto, salvo



61501110599405333

Para uso do Tribunal de Contas	
Fl.	Rubrica



26/01/2016 - 11:08:50

PM DE TRAMANDAÍ

ORGÃO Nº: 61600

CNPJ: 88771001000180

01/01/2015 a 31/12/2015

lucros e dividendos, na forma da legislação, no exercício de 2015.

Não ocorreu assunção direta de compromisso, confissão de dívida ou operação assemelhada com fornecedores de bens, mercadorias ou serviços, mediante emissão, aceite ou aval de títulos de crédito, no exercício de 2014.

Não ocorreu assunção direta de compromisso, confissão de dívida ou operação assemelhada com fornecedores de bens, mercadorias ou serviços, mediante emissão, aceite ou aval de títulos de crédito, no exercício de 2015.

Não ocorreu assunção de obrigação, sem autorização orçamentária, com fornecedores para pagamento a posteriori de bens e serviços, no exercício de 2014.

Não ocorreu assunção de obrigação, sem autorização orçamentária, com fornecedores para pagamento a posteriori de bens e serviços, no exercício de 2015.

## 5.6 Operações de Crédito e Despesas de Capital

### 5.6.1 Operações de Crédito e Despesas de Capital do Exercício de 2015 - 01/01/2015 a 31/12/2015

Cód. Conta	Descrição	Valor Contábil	Adição/Exclusão	Valor Ajustado
4000000000000000	DESPESAS DE CAPITAL	11.451.890,07	0,00	11.451.890,07
Deduções				
SELEÇÃO AUTOMÁTICA				
		0,00	0,00	0,00
<b>TOTAL DAS CONTAS DE DESPESA</b>		<b>11.451.890,07</b>	<b>0,00</b>	<b>11.451.890,07</b>
SELEÇÃO AUTOMÁTICA				
21140100000000000000	OPERACAO DE CREDITO-CAMINHO DA ESCOLA	1.963.940,90	0,00	1.963.940,90
21149900000000000000	OUTRAS OPERACOES DE CREDITO INTERNAS - BADESUL	159.918,82	0,00	159.918,82
<b>TOTAL DA RECEITA DE OPERAÇÕES DE CRÉDITO</b>		<b>2.123.859,72</b>	<b>0,00</b>	<b>2.123.859,72</b>
<b>Operações de Crédito que excederam as despesas de capital</b>				<b>0,00</b>

## 6. Cadastro de Administradores da Entidade

### 6.1 Administradores da Entidade

#### Poder Executivo

Identificação do(a) Administrador

Nome: Edegar Munari Rapach

CPF: 9549048004

Cargo/Função: Prefeito

Mandato - Início e Término: 01/01/2013 a

Substitutos:

CPF: 63447568020

Nome: Clayton Pioner Ramos

Cargo: VICE-PREFEITO

Substituições:

Início: 09/03/2015

Término: 10/03/2015

Início: 26/03/2015

Término: 26/03/2015

Início: 05/08/2015

Término: 10/09/2015

Não houve substituições formais no 1º bimestre.

Não houve substituições formais no 3º bimestre.



ESTADO DO RIO GRANDE DO SUL

TRIBUNAL DE CONTAS DO ESTADO

SIAPC - Sistema de Informações para Auditoria e Prestação de Contas

Programa Autenticador de Dados - PAD Versão: 15.0.0.3

Relatório de Validação e Encaminhamento - RVE



61501110599405333

Para uso do Tribunal de Contas	
Fl.	Rubrica



26/01/2016 - 11:08:50

PM DE TRAMANDAÍ

ORGÃO Nº: 61600

CNPJ: 88771001000180

01/01/2015 a 31/12/2015

Não houve substituições formais no 6º bimestre.

#### 7. Observações da Entidade para o TCE-RS

Qualquer divergência verificada neste relatório ou observação que a Entidade julgar relevante deverão ser informadas neste item.

NADA A DECLARAR





ESTADO DO RIO GRANDE DO SUL

TRIBUNAL DE CONTAS DO ESTADO

SIAPC - Sistema de Informações para Auditoria e Prestação de Contas

Programa Autenticador de Dados - PAD Versão: 15.0.0.3

Relatório de Validação e Encaminhamento - RVE



61501110599405333

Para uso do Tribunal de Contas	
Fl.	Rubrica



26/01/2016 - 11:08:50

PM DE TRAMANDAÍ

ORGÃO Nº: 61600

CNPJ: 88771001000180

01/01/2015 a 31/12/2015

CERTIFICAMOS, com base nos registros constantes na Entidade, a consistência das informações apresentadas neste relatório com as enviadas ao TCE.

TRAMANDAÍ, 26 de Janeiro de 2016

\_\_\_\_\_  
NELSON LUIZ DA SILVA SOUZA

Contabilista

\_\_\_\_\_  
EDEGAR MUNARI RAPACH

Prefeito Municipal